



ISTITUTO COMPRENSIVO DI PELLEZZANO

Sede legale: Via Nicola Russo, 7

84080 PELLEZZANO (SA)

tel. 089/568134

e-mail SAIC8BH007@ISTRUZIONE.IT

posta certificata: SAIC8BH007@PEC.ISTRUZIONE.IT

www.istitutocomprensivopellezzano.gov.it

C.F.95146400650

SAIC8BH007

A tutti gli interessati

All'albo

Al sito

Oggetto: Pubblicazione RAV- Rapporto di Autovalutazione

Il processo di valutazione delle scuole, definito dal Sistema Nazionale di Valutazione, inizia con l'autovalutazione. Lo strumento che accompagna e documenta questo processo è il Rapporto di autovalutazione (RAV). Il MIUR mette a disposizione un format a livello nazionale, aperto comunque alle integrazioni delle scuole per cogliere la specificità di ogni realtà senza riduzioni o semplificazioni eccessive. Il rapporto fornisce una rappresentazione della scuola attraverso un'analisi del suo funzionamento e costituisce la base per individuare le priorità di sviluppo verso cui orientare il piano di miglioramento. Si allega alla presente il RAV a.s. 2017/2018.

Il Dirigente Scolastico

F.to Dott.ssa Giovanna Nazzaro

(Firma autografa sostituita a mezzo stampa ai sensi
e per gli effetti dell'art.3. c.2, D. Lgs. N. 39/1993 –
ai sensi art.6 c.2 L.412/1991 non seguirà trasmissione
originale con firma autografa)

Rapporto Autovalutazione

Periodo di Riferimento - 2017/18

RAV Scuola - SAIC8BH007

IST.COMPR. PELLEZZANO

1 Contesto e risorse

1.1 Popolazione scolastica

1.1.d Rapporto studenti - insegnante

1.1.d.1 Numero medio di studenti per insegnante

Numero medio di studenti per insegnante		
	Totale Posti	Numero Medio Studenti
SAIC8BH007	72,00	11,42
- Benchmark*		
SALERNO	14.272,12	11,36
CAMPANIA	78.227,88	11,37
ITALIA	675.757,49	11,29

Sezione di valutazione

Domande Guida
Qual e' il contesto socio-economico di provenienza degli studenti?
Qual è l'incidenza degli studenti provenienti da famiglie svantaggiate?
Quali caratteristiche presenta la popolazione studentesca (situazioni di disabilità, disturbi evolutivi, ecc.)?
Ci sono studenti con cittadinanza non italiana?
Ci sono gruppi di studenti che presentano caratteristiche particolari dal punto di vista della provenienza socio economica e culturale (es. studenti nomadi, studenti provenienti da zone particolarmente svantaggiate, ecc.)?
Il rapporto studenti - insegnante è adeguato per supportare la popolazione studentesca frequentante la scuola? Tale rapporto e' in linea con il riferimento regionale?

Opportunità (Digitare al max 1500 caratteri)	Vincoli (Digitare al max 1500 caratteri)
L'incidenza degli studenti con cittadinanza non italiana è in linea con i dati regionali . Il rapporto studenti - insegnante è adeguato .	La quota di studenti con famiglie svantaggiate è significativa e si concentra soprattutto in alcuni plessi.

1.2 Territorio e capitale sociale

1.2.a Disoccupazione

1.2.a.1 Tasso di disoccupazione

1.2.a.1 Tasso di disoccupazione Anno 2017 - Fonte ISTAT			
Territorio			Tasso di disoccupazione %
ITALIA			11.2
	Nord ovest		7.4
		Liguria	9.4
		GENOVA	9.1
		IMPERIA	14.4
		LA SPEZIA	9.4
		SAVONA	6.6
		Lombardia	6.4
		BERGAMO	4.2
		BRESCIA	6.1
		COMO	8.4
		CREMONA	6.2
		LECCO	5.2
		LODI	7
		MILANO	6.5
		MANTOVA	7.3
		PAVIA	6.8
		SONDRIO	6.3
		VARESE	6.5
		Piemonte	9.1
		ALESSANDRIA	11.6
		ASTI	9.1
		BIELLA	7.1
		CUNEO	6.1
		NOVARA	11.1
		TORINO	9.3
		VERBANO-CUSIO- OSSOLA	6.8
		VERCELLI	9.6
		Valle D'Aosta	7.8
		AOSTA	7.8
	Nord est		6.2
		Emilia-Romagna	6.5
		BOLOGNA	5.1
		FERRARA	9.4
		FORLI' CESENA	6.9
		MODENA	7
		PIACENZA	6.1
		PARMA	5.2
		RAVENNA	7.2
		REGGIO EMILIA	4.8
		RIMINI	10.1
		Friuli-Venezia Giulia	6.7
		GORIZIA	9.4
		PORDENONE	5.7
		TRIESTE	6
		UDINE	6.9
		Trentino Alto Adige	4.3
		BOLZANO	3
		TRENTO	5.7
		Veneto	6.3
		BELLUNO	5
		PADOVA	8.5
		ROVIGO	8.3
		TREVISO	5.5
		VENEZIA	4.7
		VICENZA	6.2
		VERONA	6
	Centro		9.9
		Lazio	10.6

1.2.a.1 Tasso di disoccupazione Anno 2017 - Fonte ISTAT			
	Lazio		10.6
		FROSINONE	17.9
		LATINA	13.3
		RIETI	11.8
		ROMA	9.4
		VITERBO	12.9
	Marche		10.5
		ANCONA	12.4
		ASCOLI PICENO	14.4
		FERMO	8.6
		MACERATA	8
		PESARO URBINO	8.9
	Toscana		8.5
		AREZZO	9.7
		FIRENZE	6.7
		GROSSETO	8.1
		LIVORNO	6.8
		LUCCA	10.8
		MASSA-CARRARA	16
		PISA	7
		PRATO	6.1
		PISTOIA	11.7
		SIENA	9.3
	Umbria		10.5
		PERUGIA	10.1
		TERNI	11.7
	Sud e Isole		19.3
	Abruzzo		11.7
		L'AQUILA	12.3
		CHIETI	11.9
		PESCARA	12.2
		TERAMO	10.2
	Basilicata		12.8
		MATERA	13
		POTENZA	12.7
	Campania		20.9
		AVELLINO	15
		BENEVENTO	13.6
		CASERTA	22.4
		NAPOLI	23.8
		SALERNO	15.8
	Calabria		21.5
		COSENZA	21.1
		CATANZARO	19.4
		CROTONE	28.9
		REGGIO CALABRIA	22.2
		VIBO VALENTIA	17.9
	Molise		14.6
		CAMPOBASSO	14.2
		ISERNIA	15.5
	Puglia		18.8
		BARI	15.4
		BRINDISI	18.6
		BARLETTA	17.3
		FOGGIA	25
		LECCE	22.3
		TARANTO	16.8
	Sardegna		17
		CAGLIARI	15.5
		NUORO	13

1.2.a.1 Tasso di disoccupazione Anno 2017 - Fonte ISTAT				
			ORISTANO	17.7
			SASSARI	16.8
			SUD SARDEGNA	21.3
		Sicilia		21.4
			AGRIGENTO	22.9
			CALTANISSETTA	17.7
			CATANIA	18.8
			ENNA	24.7
			MESSINA	24.8
			PALERMO	21.3
			RAGUSA	18.8
			SIRACUSA	21.9
			TRAPANI	24.3

1.2.b Immigrazione

1.2.b.1 Tasso di immigrazione

1.2.b.1 Tasso di immigrazione Anno 2017 - Fonte ISTAT			
Territorio			Tasso di immigrazione %
ITALIA			8.3
	Nord ovest		10.5
		Liguria	8.8
		GENOVA	8.4
		IMPERIA	11
		LA SPEZIA	8.7
		SAVONA	8.4
		Lombardia	11.3
		BERGAMO	10.9
		BRESCIA	12.5
		COMO	8
		CREMONA	11.4
		LECCO	7.9
		LODI	11.5
		MILANO	13.8
		MANTOVA	12.4
		PAVIA	11
		SONDRIO	5.1
		VARESE	8.3
		Piemonte	9.5
		ALESSANDRIA	10.5
		ASTI	11.2
		BIELLA	5.5
		CUNEO	10.1
		NOVARA	10
		TORINO	9.6
		VERBANO-CUSIO- OSSOLA	6.2
		VERCELLI	8
		Valle D'Aosta	6.5
		AOSTA	6.5
	Nord est		10.4
		Emilia-Romagna	11.8
		BOLOGNA	11.6
		FERRARA	8.5
		FORLI' CESENA	10.5
		MODENA	12.8
		PIACENZA	13.9
		PARMA	13.6
		RAVENNA	12
		REGGIO EMILIA	12.2
		RIMINI	10.7
		Friuli-Venezia Giulia	8.5
		GORIZIA	9.1
		PORDENONE	10
		TRIESTE	8.7
		UDINE	7.4
		Trentino Alto Adige	8.7
		BOLZANO	8.9
		TRENTO	8.6
		Veneto	9.8
		BELLUNO	5.9
		PADOVA	9.9
		ROVIGO	7.6
		TREVISO	10.1
		VENEZIA	9.6
		VICENZA	9.6
		VERONA	11.3
	Centro		10.7
		Lazio	11.2

1.2.b.1 Tasso di immigrazione Anno 2017 - Fonte ISTAT			
	Lazio		11.2
		FROSINONE	4.9
		LATINA	8.7
		RIETI	8.4
		ROMA	12.5
		VITERBO	9.4
	Marche		8.8
		ANCONA	9.1
		ASCOLI PICENO	6.6
		FERMO	10.1
		MACERATA	9.7
		PESARO URBINO	8.3
	Toscana		10.6
		AREZZO	10.6
		FIRENZE	12.7
		GROSSETO	10
		LIVORNO	7.9
		LUCCA	7.8
		MASSA-CARRARA	7
		PISA	9.7
		PRATO	16.6
		PISTOIA	9.3
		SIENA	10.9
	Umbria		10.7
		PERUGIA	11
		TERNI	10
	Sud e Isole		7.8
	Abruzzo		6.5
		L'AQUILA	8.1
		CHIETI	5.3
		PESCARA	5.4
		TERAMO	7.6
	Basilicata		3.6
		MATERA	4.8
		POTENZA	2.9
	Campania		4.1
		AVELLINO	3.2
		BENEVENTO	3
		CASERTA	4.8
		NAPOLI	3.9
		SALERNO	4.7
	Calabria		5.2
		COSENZA	4.6
		CATANZARO	5
		CROTONE	6.8
		REGGIO CALABRIA	5.6
		VIBO VALENTIA	4.7
	Molise		4.1
		CAMPOBASSO	4.2
		ISERNIA	4
	Puglia		3.1
		BARI	3.3
		BRINDISI	2.5
		BARLETTA	2.7
		FOGGIA	4.5
		LECCE	2.9
		TARANTO	2.2
	Sardegna		3
		CAGLIARI	2.9
		NUORO	2.7

1.2.b.1 Tasso di immigrazione Anno 2017 - Fonte ISTAT			
		ORISTANO	1.9
		SASSARI	2.9
		SUD SARDEGNA	3.7
	Sicilia		3.7
		AGRIGENTO	3.3
		CALTANISSETTA	3.2
		CATANIA	3
		ENNA	2.1
		MESSINA	4.4
		PALERMO	2.9
		RAGUSA	8.6
		SIRACUSA	3.7
		TRAPANI	4.4

Sezione di valutazione

Domande Guida
Per quali peculiarità si caratterizza il territorio in cui è collocata la scuola?
Qual è il contributo degli Enti Locali per l'istruzione e per le scuole del territorio?
Quali risorse e competenze presenti nel territorio rappresentano un'opportunità per l'istituzione scolastica?

Opportunità (Digitare al max 1500 caratteri)	Vincoli (Digitare al max 1500 caratteri)
<p>Il Consiglio di Istituto, che segue attentamente le scelte della scuola e contribuisce attivamente alla determinazione delle politiche scolastiche locali, è un'opportunità per l'istituzione scolastica.</p> <p>L'unica associazione disponibile a lavorare con la scuola a titolo gratuito è la BIMED, Biennale delle Arti e delle Scienze del Mediterraneo .</p>	<p>Il territorio di Pellezzano sembra non avere un passato incisivo ed una forte natura identificativa, poiché geograficamente è prossimo alla città di Salerno e quindi è percepito più come zona periferica che come territorio con una propria identità.</p> <p>Si registra una forte urbanizzazione nell'intero comune che è luogo di approdo di nuclei familiari che, in gran parte, svolgono attività lavorativa a Salerno e in altri comuni della Valle dell'Irno.</p> <p>La popolazione, di estrazione socio-culturale varia, al termine delle attività scolastiche non può fruire di attività extrascolastiche gratuite per lo svago nel tempo libero. L'Ente locale contribuisce con la sola proposizione di giornate evento.</p>

1.3 Risorse economiche e materiali

1.3.c Sedi della scuola

1.3.c.1 Numero di sedi

Numero di sedi				
		Riferimento Provinciale %	Riferimento Regionale %	Riferimento Nazionale %
Validi	Una sede	10,6	11,6	4,9
	Due sedi	2,8	8	3,4
	Tre o quattro sedi	17,6	29,2	24,4
	Cinque o più sedi	69	51,2	67,3
Situazione della scuola: SAIC8BH007	Cinque o piu' sedi			

1.3.d Palestra

1.3.d.1 Numero medio di palestre per sede

Numero medio di palestre per sede				
		Riferimento Provinciale %	Riferimento Regionale %	Riferimento Nazionale %
Validi	Nessuna palestra	9,9	7,4	3,3
	Palestra non presente in tutte le sedi	77,5	72,6	80,5
	Una palestra per sede	6,3	13,1	9,8
	Più di una palestra per sede	6,3	6,8	6,5
Situazione della scuola: SAIC8BH007	Palestra non presente in tutte le sedi			

1.3.e Laboratori

1.3.e.1 Numero medio di laboratori per sede

Istituto:SAIC8BH007 - Numero medio di laboratori per sede				
opzione	Situazione della scuola: SAIC8BH007	Riferimento Provinciale	Riferimento Regionale	Riferimento Nazionale
Numero medio di laboratori per sede	1,45454545454545	1,5	1,73	1,72

1.3.e.2 Presenza di laboratori mobili

Istituto:SAIC8BH007 - Presenza di laboratori mobili				
opzione	Situazione della scuola: SAIC8BH007	Riferimento Provinciale %	Riferimento Regionale %	Riferimento Nazionale %
Presenza di laboratori mobili	Laboratorio mobile presente	67,1	58,4	52

1.3.e.3 Presenza di spazi alternativi per l'apprendimento

Istituto:SAIC8BH007 - Presenza di spazi alternativi per l'apprendimento				
opzione	Situazione della scuola: SAIC8BH007	Riferimento Provinciale %	Riferimento Regionale %	Riferimento Nazionale %
Presenza di spazi alternativi per l'apprendimento	Spazi alternativi per l'apprendimento presenti	64,3	67,8	67,7

1.3.e.5 Numero di computer, tablet e LIM ogni 100 studenti

Istituto:SAIC8BH007 - Numero di computer, tablet e LIM ogni 100 studenti				
opzione	Situazione della scuola: SAIC8BH007	Riferimento Provinciale %	Riferimento Regionale %	Riferimento Nazionale %
Numero di Computer	25,68	12,53	9,69	9,09
Numero di Tablet	6,29	3,5	2,61	1,74
Numero di Lim	5,44	5,66	4,63	3,61

1.3.f Biblioteca

1.3.f.1 Presenza della biblioteca

Istituto:SAIC8BH007 - Presenza della biblioteca				
opzione	Situazione della scuola: SAIC8BH007	Riferimento Provinciale	Riferimento Regionale	Riferimento Nazionale
Numero di Biblioteche	2	1,58	1,45	2,95

1.3.f.2 Ampiezza del patrimonio librario

Ampiezza del patrimonio librario				
		Riferimento Provinciale %	Riferimento Regionale %	Riferimento Nazionale %
Validi	Meno di 500 Volumi	40,5	43,3	20,5
	Da 500 a 1499 volumi	32,8	30,4	19,9
	Da 1550 a 3499 volumi	19	19	25,8
	Da 3500 a 5499 volumi	6	5,1	14,6
	5500 volumi e oltre	1,7	2,3	19,3
Situazione della scuola: SAIC8BH007		Meno di 500 volumi		

Sezione di valutazione

Domande Guida
Quali sono le risorse economiche disponibili? Quali fonti di finanziamento riceve la scuola oltre a quelle statali? La scuola ricerca fonti di finanziamento aggiuntive?
Quali sono le caratteristiche delle strutture della scuola (es. struttura e sicurezza degli edifici, raggiungibilita' delle sedi, ecc.)?
Quali sono le caratteristiche degli spazi e delle dotazioni presenti (es. laboratori, biblioteca, palestre, LIM, pc, connessione a internet, ecc.)?

Opportunità (Digitare al max 1500 caratteri)	Vincoli (Digitare al max 1500 caratteri)
<p>La qualita' degli strumenti in uso è migliorata negli ultimi anni in quanto la scuola ha usufruito di progetti ministeriali ed europei, per cui molte classi sono dotate di LIM e in tutti i plessi di scuola primaria e secondaria di primo grado esiste un laboratorio multimediale.</p> <p>Due plessi scolastici sono stati oggetto di progetti di riqualificazione ambientale PON Asse II obiettivo C. La scuola ha usufruito di due PON FESR: Progetto 10.8.1.A1-FESR PON-CA-2015-456 e Progetto 10.8.1.A3-FESR PON-CA-2015-639.</p> <p>Le risorse economiche disponibili sono essenzialmente statali, la scuola negli ultimi due ha ottenuto il finanziamento regionale POR FSE SCUOLA VIVA, il finanziamento PON FSE inclusione e il PON FSE Competenze di base. L'istituto, nell'impossibilità di ottenere finanziamenti locali, ha presentato numerose candidature PON.</p>	<p>La struttura degli edifici presenta numerose criticità dal punto di vista della sicurezza, ogni anno viene reiterata, senza alcun esito, all'Ente locale la richiesta di interventi vari e di certificazione, nel rispetto delle norme sulla sicurezza per le diverse sedi.</p> <p>L'istituto è dislocato su più sedi, per la precisione undici edifici, ubicati nelle diverse frazioni del territorio, non esiste la possibilità di un polo unico.</p> <p>I finanziamenti provengono nella quasi totalità dallo Stato e dalla progettazione finanziata dalla UE, lo status economico dei genitori non consente la richiesta di finanziamenti. Non ci sono sul territorio strutture, risorse, associazioni, istituti presso le quali acquisire finanziamenti altri.</p>

1.4 Risorse professionali

1.4.a Caratteristiche degli insegnanti

1.4.a.1 Tipologia di contratto degli insegnanti

Istituto:SAIC8BH007 - Tipologia di contratto degli insegnanti Anno scolastico 2017-2018					
	Insegnanti a tempo indeterminato		Insegnanti a tempo determinato		TOTALE
	Ni _c ½	%	Ni _c ½	%	
SAIC8BH007	104	94,5	6	5,5	100,0
- Benchmark*					
SALERNO	19.028	93,8	1.257	6,2	100,0
CAMPANIA	107.599	89,2	13.075	10,8	100,0
ITALIA	822.751	79,4	212.945	20,6	100,0

1.4.a.2 Insegnanti a tempo indeterminato per fasce di eta'

Istituto:SAIC8BH007 - Insegnanti a tempo indeterminato per fasce di età: Anno scolastico 2017-2018									
	<35		35-44		45-54		55+		Totale
	Ni _i ½	%	Ni _i ½	%	Ni _i ½	%	Ni _i ½	%	TOTALE
SAIC8BH007			12	12,9	33	35,5	48	51,6	100,0
- Benchmark*									
SALERNO	553	3,1	2.782	15,8	6.060	34,3	8.253	46,8	100,0
CAMPANIA	4.002	4,0	19.019	18,8	36.706	36,2	41.571	41,0	100,0
ITALIA	60.350	6,9	209.180	23,8	300.227	34,2	307.674	35,1	100,0

1.4.a.4 Insegnanti a tempo indeterminato per anni di servizio nella scuola (stabilita')

Istituto:SAIC8BH007 - Fasce Anni di Servizio degli insegnanti Anno scolastico 2016-2017								
	Corrente Anno		Da 2 a 5 anni		Da 6 a 10 anni		Oltre 10 anni	
	Ni _i ½	%	Ni _i ½	%	Ni _i ½	%	Ni _i ½	%
SAIC8BH007	10	13,3	28	37,3	15	20,0	22	29,3
- Benchmark*								
SALERNO	3.486	24,9	3.613	25,8	2.430	17,3	4.487	32,0
CAMPANIA	17.748	23,3	20.055	26,3	12.937	17,0	25.526	33,5
ITALIA	145.131	22,9	160.667	25,3	109.045	17,2	219.739	34,6

1.4.b Caratteristiche del Dirigente scolastico

1.4.b.1 Tipo di incarico del Dirigente scolastico

Tipo incarico del Dirigente scolastico - Anno Scolastico 2017-2018										
	Incarico effettivo		Incarico nominale		Incarico di reggenza		Incarico di presidenza		Nessun incarico di dirigenza attivo al 26/03/2018	
ISTITUTO	X									
- Benchmark*										
	Ni _c /2	%	Ni _c /2	%	Ni _c /2	%	Ni _c /2	%	Ni _c /2	%
SALERNO	179	86,9	-	0,0	25	12,1	-	0,0	2	1,0
CAMPANIA	937	92,0	13	1,3	67	6,6	-	0,0	2	0,2
ITALIA	6.503	76,6	169	2,0	1.782	21,0	27	0,3	12	0,1

1.4.b.2 Anni di esperienza come Dirigente scolastico

Anni di esperienza come Dirigente scolastico				
		Riferimento Provinciale %	Riferimento Regionale %	Riferimento Nazionale %
Validi	Fino a 1 anno	10,5	6,7	2,3
	Da 2 a 3 anni	33,6	27,9	22,6
	Da 4 a 5 anni	2,1	0,6	20,8
	Più di 5 anni	53,8	64,8	54,3
Situazione della scuola: SAIC8BH007	Piu' di 5 anni			

1.4.b.3 Anni di servizio nella scuola

Anni di servizio nella scuola				
		Riferimento Provinciale %	Riferimento Regionale %	Riferimento Nazionale %
Validi	Fino a 1 anno	26,2	19,3	20,4
	Da 2 a 3 anni	41,8	35,6	34,6
	Da 4 a 5 anni	11,3	13,4	20,6
	Più di 5 anni	20,6	31,7	24,4
Situazione della scuola: SAIC8BH007		Da 4 a 5 anni		

Sezione di valutazione

Domande Guida
Quali le caratteristiche socio anagrafiche del personale (es. età, tipo di contratto, anni di servizio e stabilità nella scuola)?
Quali le competenze professionali e i titoli posseduti dai docenti (es. certificazioni linguistiche, informatiche, ecc.)?

Opportunità (Digitare al max 1500 caratteri)	Vincoli (Digitare al max 1500 caratteri)
La scuola usufruisce di un organico piuttosto stabile. Gli insegnanti, nella quasi totalità, hanno un contratto a tempo indeterminato, la distribuzione per fasce di età è concentrata nella fascia al di sopra dei 55 anni, per cui la scuola è dotata di docenti con esperienza didattica. I docenti negli ultimi anni hanno affrontato percorsi per la formazione informatica.	Esistono difficoltà logistiche dovute al fatto che l'Istituto è composto da sei Scuole dell'Infanzia, cinque Scuole Primarie, due Scuole secondarie di I grado. Fra i docenti non sono diffusi titoli (es. certificazioni linguistiche, informatiche, ecc.). L'età anagrafica è un vincolo alla volontà di certificarsi.

2 Esiti

2.1 Risultati scolastici

2.1.a Esiti degli scrutini

2.1.a.1 Studenti ammessi alla classe successiva

2.1.a.1 Studenti ammessi alla classe successiva - Primaria										
	Anno scolastico 2015/16					Anno scolastico 2016/17				
	% classe 1	% classe 2	% classe 3	% classe 4	% classe 5	% classe 1	% classe 2	% classe 3	% classe 4	% classe 5
SAIC8BH007	98,7	98,5	99,0	100,0	100,0	98,5	98,7	100,0	100,0	100,0
- Benchmark*										
SALERNO	95,4	95,3	96,1	95,4	95,9	99,4	99,8	99,8	99,9	99,8
CAMPANIA	91,3	91,8	92,2	91,9	91,7	99,0	99,5	99,7	99,8	99,6
Italia	93,7	94,1	94,1	94,1	93,8	99,2	99,6	99,7	99,8	99,7

2.1.a.1 Studenti ammessi alla classe successiva - Secondaria di I° grado				
	Anno scolastico 2015/16		Anno scolastico 2016/17	
	% classe 1	% classe 2	% classe 1	% classe 2
SAIC8BH007	93,3	100,0	91,8	98,5
- Benchmark*				
SALERNO	97,4	98,4	98,3	98,5
CAMPANIA	95,5	96,3	96,8	97,4
Italia	95,1	95,6	96,9	97,4

2.1.a.3 Studenti diplomati per votazione conseguita all'esame di stato

2.1.a.3 Studenti diplomati per votazione conseguita all'esame di stato												
	Anno scolastico 2015/16						Anno scolastico 2016/17					
	6 (%)	7 (%)	8 (%)	9 (%)	10 (%)	10 e Lode (%)	6 (%)	7 (%)	8 (%)	9 (%)	10 (%)	10 e Lode (%)
SAIC8BH007	29,2	27,8	16,7	16,7	5,6	4,2	44,9	24,5	12,2	10,2	4,1	4,1
- Benchmark*												
SALERNO	22,2	27,3	21,8	18,1	6,8	3,8	19,7	25,6	22,5	18,7	8,2	5,3
CAMPANIA	25,2	26,7	21,1	16,4	7,1	3,5	22,7	26,7	21,8	16,7	8,0	4,1
ITALIA	24,2	27,1	22,6	16,7	5,8	3,5	22,2	26,9	23,1	17,5	6,4	3,9

2.1.b Trasferimenti e abbandoni

2.1.b.1 Studenti che hanno abbandonato gli studi in corso d'anno

2.1.b.1 Studenti che hanno abbandonato gli studi in corso d'anno Anno scolastico 2016/17 - Primaria					
	% classe 1	% classe 2	% classe 3	% classe 4	% classe 5
SAIC8BH007	0,0	0,0	0,0	0,0	0,0
- Benchmark*					
SALERNO	0,0	0,0	0,0	0,0	0,0
CAMPANIA	0,0	0,0	0,0	0,0	0,0
Italia	0,0	0,0	0,0	0,0	0,0

2.1.b.1 Studenti che hanno abbandonato gli studi in corso d'anno Anno scolastico 2016/17 - Secondaria di I° grado			
	% classe 1	% classe 2	% classe 3
SAIC8BH007	0,0	0,0	0,0
- Benchmark*			
SALERNO	0,2	0,2	0,2
CAMPANIA	0,2	0,2	0,2
Italia	0,2	0,2	0,2

2.1.b.2 Studenti trasferiti - in entrata - in corso d'anno

2.1.b.2 Studenti trasferiti - in entrata - in corso d'anno Anno scolastico 2016/17 - Primaria					
	% classe 1	% classe 2	% classe 3	% classe 4	% classe 5
SAIC8BH007	0,0	2,7	1,5	1,0	0,0
- Benchmark*					
SALERNO	2,1	1,8	1,5	1,1	0,5
CAMPANIA	2,6	2,0	1,8	1,4	0,9
Italia	1,7	1,6	1,4	1,2	0,9

2.1.b.2 Studenti trasferiti - in entrata - in corso d'anno Anno scolastico 2016/17 - Secondaria di I° grado			
	% classe 1	% classe 2	% classe 3
SAIC8BH007	1,7	0,0	0,0
- Benchmark*			
SALERNO	1,1	0,9	0,6
CAMPANIA	1,6	1,2	0,7
Italia	1,1	1,0	0,7

2.1.b.3 Studenti trasferiti - in uscita - in corso d'anno

2.1.b.3 Studenti trasferiti - in uscita - in corso d'anno Anno scolastico 2016/17 - Primaria					
	% classe 1	% classe 2	% classe 3	% classe 4	% classe 5
SAIC8BH007	1,4	0,0	1,4	1,0	0,0
- Benchmark*					
SALERNO	2,8	2,0	1,6	1,4	0,8
CAMPANIA	3,3	2,4	2,2	1,7	1,2
Italia	2,5	2,1	1,9	1,7	1,3


2.1.b.3 Studenti trasferiti - in uscita - in corso d'anno Anno scolastico 2016/17 - Secondaria di I° grado			
	% classe 1	% classe 2	% classe 3
SAIC8BH007	0,0	0,0	0,0
- Benchmark*			
SALERNO	1,5	1,4	1,0
CAMPANIA	2,1	1,9	1,4
Italia	1,7	1,6	1,4

Sezione di valutazione

Domande Guida
Quanti studenti sono ammessi alle classi successive? Ci sono concentrazioni di non ammessi in alcuni anni di corso e/o indirizzi di studio (per le scuole del II ciclo)?
Per le scuole del II ciclo - Quanti sono gli studenti sospesi in giudizio? I debiti formativi si concentrano in determinate discipline, anni di corso, indirizzi e/o sezioni?
Quali considerazioni si possono fare analizzando la distribuzione degli studenti per fascia di voto conseguito all'Esame di Stato (es. una parte consistente si colloca nelle fasce più basse, ci sono distribuzioni anomale per alcune fasce, cosa emerge dal confronto con il dato medio nazionale)?
Quanti e quali studenti abbandonano la scuola e perché?

Punti di Forza (Digitare al max 1500 caratteri)	Punti di Debolezza (Digitare al max 1500 caratteri)
La scuola non perde studenti nel passaggio da un anno all'altro, tranne singoli casi giustificati. I trasferimenti, in entrata e in uscita, sono determinati da cause oggettive, quali cambio di residenza. L'offerta formativa risponde alle esigenze della popolazione, tanto emerge dai dati monitoraggio. Il tasso di ripetenza è basso i criteri di valutazione adottati dalla scuola (studenti non ammessi alla classe successiva, studenti con debiti formativi) sono stati collegialmente elaborati e condivisi e risultano adeguati a garantire il successo formativo degli studenti. La scuola ha elaborato un curriculum condiviso, le prove di verifica sono comuni, vengono utilizzate rubriche di valutazione comuni. Analizzando la distribuzione degli studenti per fascia di voto conseguito all'Esame di Stato a.s. 16/17 si rileva che il valore raggiunto per la fascia di eccellenza (10 e lode) è migliore rispetto ai dati della Campania e italiani. Il tasso di abbandono è basso grazie al continuo intervento delle FF.SS. della dirigenza, in sinergia con i servizi sociali.	La distribuzione degli studenti per fasce di voto evidenzia una maggiore concentrazione nell'area della sufficienza, che rappresenta il risultato di una scuola che non trova supporto nel contesto. la scuola non può far riferimento alla famiglia, per una valida sinergia finalizzata agli esiti. Le famiglie, se pur disponibili al dialogo, non posseggono strumenti.

Rubrica di Valutazione	
Criterio di qualità: Gli studenti della scuola portano avanti regolarmente il loro percorso di studi, lo concludono e conseguono risultati soddisfacenti agli esami finali.	Situazione della scuola

C'è una percentuale superiore ai riferimenti nazionali di studenti trasferiti in uscita, ci sono concentrazioni superiori ai riferimenti nazionali di studenti non ammessi all'anno successivo e/o di abbandoni nella maggior parte degli anni di corso, sedi indirizzi di scuola. Nel II ciclo la quota di studenti con debiti scolastici è superiore ai riferimenti nazionali per la maggior parte degli indirizzi di studio. La quota di studenti collocata nella fascia di voto più bassa all'Esame di Stato (6 nel I ciclo; 60 nel II ciclo) è decisamente superiore ai riferimenti nazionali.		1 - Molto critica
		2 -
Gli studenti non ammessi all'anno successivo e/o gli abbandoni in generale sono in linea con i riferimenti nazionali, anche se in alcuni anni di corso, sezioni, plessi o indirizzi di scuola sono superiori. Nella secondaria di II grado la quota di studenti sospesi in giudizio per debiti scolastici è pari ai riferimenti nazionali e superiore ai riferimenti per alcuni indirizzi di studio. La distribuzione dei voti all'Esame di Stato evidenzia una concentrazione lievemente superiore ai riferimenti nazionali di studenti collocati nelle fasce di punteggio più basse (6-7 nel I ciclo; 60-70 nel II ciclo). La quota di studenti collocata nelle fasce di voto medio-basse all'Esame di Stato (6-7 nel I ciclo; 60-70 nel II ciclo) è superiore ai riferimenti nazionali.		3 - Con qualche criticità
		4 -
La quota di studenti ammessa all'anno successivo è in linea con i riferimenti nazionali. Gli abbandoni e i trasferimenti in uscita sono inferiori ai riferimenti nazionali. Nella secondaria di II grado la quota di studenti sospesi in giudizio per debiti scolastici è pari o inferiore ai riferimenti nazionali. La quota di studenti collocata nelle fasce di punteggio medio alte all'Esame di Stato (8-10 e lode nel I ciclo; 81-100 e lode nel II ciclo) è superiore o pari ai riferimenti nazionali.		5 - Positiva
		6 -
La quota di studenti ammessa all'anno successivo è superiore ai riferimenti nazionali. Non si registrano abbandoni e i trasferimenti in uscita sono inferiori ai riferimenti nazionali. Nella secondaria di II grado la quota di studenti sospesi in giudizio per debiti scolastici è decisamente inferiore ai riferimenti nazionali. La quota di studenti collocata nelle fasce di punteggio più alte (9-10 e lode nel I ciclo; 91-100 e lode nel II ciclo) all'Esame di Stato è superiore ai riferimenti nazionali.		7 - Eccellente

Motivazione del giudizio assegnato

Analizzando la distribuzione degli studenti per fascia di voto conseguito all'Esame di Stato a.s. 16/17 si rileva che il valore raggiunto per la fascia di eccellenza (10 e lode) è migliore rispetto ai dati della Campania e italiani. La distribuzione degli studenti per fasce di voto evidenzia una maggiore concentrazione nell'area della sufficienza, che rappresenta il risultato di una scuola che non trova supporto nel contesto.

2.2 Risultati nelle prove standardizzate nazionali

2.2.a Risultati degli studenti nelle prove di italiano e matematica

2.2.a.1234 Punteggio in italiano e matematica

*Differenze nel punteggio rispetto a scuole con contesto socio-economico e culturale simile (ESCS)

Istituto: SAIC8BH007 - Risultati degli studenti nelle prove di italiano e matematica - Anno Scolastico 2016/17										
Livello Classe/Plesso/Classe	Prova di Italiano					Prova di Matematica				
	Punteggio medio	Campania	Sud	ITALIA	Punt. ESCS (*)	Punteggio medio	Campania	Sud	ITALIA	Punt. ESCS (*)
		40,4	40,9	41,8			50,9	50,9	52,4	
2-Scuola primaria - Classi seconde	45,2	↑	↑	↑	n.d.	56,3	↑	↑	↑	n.d.
SAEE8BH02A	45,6	n/a	n/a	n/a	n/a	60,8	n/a	n/a	n/a	n/a
SAEE8BH02A - 2 B	45,6	↑	↑	↑	n.d.	60,8	↑	↑	↑	n.d.
SAEE8BH03B	38,4	n/a	n/a	n/a	n/a	52,1	n/a	n/a	n/a	n/a
SAEE8BH03B - 2 A	47,7	↑	↑	↑	n.d.	64,9	↑	↑	↑	n.d.
SAEE8BH03B - 2 B	32,6	↓	↓	↓	n.d.	44,7	↓	↓	↓	n.d.
SAEE8BH05D	57,4	n/a	n/a	n/a	n/a	58,6	n/a	n/a	n/a	n/a
SAEE8BH05D - 2 A	57,4	↑	↑	↑	n.d.	58,6	↑	↑	↑	n.d.
		52,3	52,9	55,8			52,8	52,3	53,9	
5-Scuola primaria - Classi quinte	59,7	↑	↑	↑	0,5	58,0	↑	↑	↑	-0,1
SAEE8BH02A	59,5	n/a	n/a	n/a	n/a	53,2	n/a	n/a	n/a	n/a
SAEE8BH02A - 5 A	59,5	↑	↑	↑	-1,9	53,2	↔	↔	↔	-7,3
SAEE8BH03B	58,6	n/a	n/a	n/a	n/a	59,8	n/a	n/a	n/a	n/a
SAEE8BH03B - 5 A	62,3	↑	↑	↑	2,6	67,1	↑	↑	↑	8,1
SAEE8BH03B - 5 B	56,4	↑	↑	↔	-2,8	60,9	↑	↑	↑	3,6
SAEE8BH03B - 5 C	57,4	↑	↑	↑	-2,4	54,0	↔	↔	↔	-3,8
SAEE8BH04C	58,2	n/a	n/a	n/a	n/a	52,1	n/a	n/a	n/a	n/a
SAEE8BH04C - 5 A	58,2	↑	↑	↑	3,6	52,1	↔	↔	↓	-3,4
SAEE8BH05D	65,5	n/a	n/a	n/a	n/a	64,0	n/a	n/a	n/a	n/a
SAEE8BH05D - 5 A	65,5	↑	↑	↑	10,0	64,0	↑	↑	↑	8,1
		59,0	59,2	61,9			43,7	46,4	50,6	
8-Scuola secondaria di I grado - Classi terze	57,7	↔	↓	↓	n.d.	39,6	↓	↓	↓	n.d.
SAMM8BH018	57,7	n/a	n/a	n/a	n/a	39,6	n/a	n/a	n/a	n/a
SAMM8BH018 - 3 A	58,8	↔	↔	↓	n.d.	41,0	↓	↓	↓	n.d.
SAMM8BH018 - 3 B	39,8	↓	↓	↓	n.d.	35,9	↓	↓	↓	n.d.
SAMM8BH018 - 3 C	66,0	↑	↑	↑	n.d.	40,3	↓	↓	↓	n.d.

2.2.b Variabilita' dei risultati nelle prove di italiano e matematica

2.2.b.1 Alunni collocati nei diversi livelli in italiano e in matematica

2.2.b.1 Alunni collocati nei diversi livelli in italiano e in matematica - Anno Scolastico 2016/17										
Classe/Istituto/Raggruppamento geografico	Italiano					Matematica				
	Numero studenti Livello 1	Numero studenti Livello 2	Numero studenti Livello 3	Numero studenti Livello 4	Numero studenti Livello 5	Numero studenti Livello 1	Numero studenti Livello 2	Numero studenti Livello 3	Numero studenti Livello 4	Numero studenti Livello 5
SAEE8BH02A - 2 B	7	2	1	3	8	2	3	3	3	10
SAEE8BH03B - 2 A	3	1	2	2	5	0	2	1	2	7
SAEE8BH03B - 2 B	9	5	3	0	4	8	3	4	3	3
SAEE8BH05D - 2 A	2	1	2	0	13	5	2	1	2	9
	% studenti Livello 1	% studenti Livello 2	% studenti Livello 3	% studenti Livello 4	% studenti Livello 5	% studenti Livello 1	% studenti Livello 2	% studenti Livello 3	% studenti Livello 4	% studenti Livello 5
SAIC8BH007	28,8	12,3	11,0	6,8	41,1	20,6	13,7	12,3	13,7	39,7
Campania	38,1	18,3	6,1	6,5	31,0	30,0	16,5	16,8	10,0	26,6
Sud	35,7	18,5	7,1	7,0	31,6	29,5	17,0	17,3	10,0	26,2
Italia	33,5	18,4	7,7	7,1	33,2	26,9	17,3	16,9	10,5	28,4

2.2.b.1 Alunni collocati nei diversi livelli in italiano e in matematica - Anno Scolastico 2016/17										
Classe/Istituto/Raggruppamento geografico	Italiano					Matematica				
	Numero studenti Livello 1	Numero studenti Livello 2	Numero studenti Livello 3	Numero studenti Livello 4	Numero studenti Livello 5	Numero studenti Livello 1	Numero studenti Livello 2	Numero studenti Livello 3	Numero studenti Livello 4	Numero studenti Livello 5
SAEE8BH02A - 5 A	2	4	3	3	6	3	6	3	3	4
SAEE8BH03B - 5 A	2	2	4	1	6	1	2	1	3	7
SAEE8BH03B - 5 B	3	2	3	3	3	3	1	2	1	7
SAEE8BH03B - 5 C	4	3	7	3	3	4	3	4	6	3
SAEE8BH04C - 5 A	3	1	4	0	3	4	3	0	2	3
SAEE8BH05D - 5 A	0	2	2	4	4	2	0	2	1	7
	% studenti Livello 1	% studenti Livello 2	% studenti Livello 3	% studenti Livello 4	% studenti Livello 5	% studenti Livello 1	% studenti Livello 2	% studenti Livello 3	% studenti Livello 4	% studenti Livello 5
SAIC8BH007	15,6	15,6	25,6	15,6	27,8	18,7	16,5	13,2	17,6	34,1
Campania	32,9	15,8	13,1	15,7	22,6	28,8	15,8	15,6	13,2	26,6
Sud	31,8	15,6	14,0	16,2	22,5	29,7	16,1	16,2	12,5	25,5
Italia	26,6	15,7	13,1	17,7	26,9	26,3	16,5	17,3	12,9	27,0

2.2.b.1 Alunni collocati nei diversi livelli in italiano e in matematica - Anno Scolastico 2016/17										
Classe/Istituto/Raggruppamento geografico	Italiano					Matematica				
	Numero studenti Livello 1	Numero studenti Livello 2	Numero studenti Livello 3	Numero studenti Livello 4	Numero studenti Livello 5	Numero studenti Livello 1	Numero studenti Livello 2	Numero studenti Livello 3	Numero studenti Livello 4	Numero studenti Livello 5
SAMM8BH018 - 3 A	4	5	4	2	3	9	4	2	0	3
SAMM8BH018 - 3 B	6	2	1	1	0	4	5	0	0	1
SAMM8BH018 - 3 C	2	3	4	7	3	11	4	0	1	3
	% studenti Livello 1	% studenti Livello 2	% studenti Livello 3	% studenti Livello 4	% studenti Livello 5	% studenti Livello 1	% studenti Livello 2	% studenti Livello 3	% studenti Livello 4	% studenti Livello 5
SAIC8BH007	25,5	21,3	19,2	21,3	12,8	51,1	27,7	4,3	2,1	14,9
Campania	24,0	23,6	20,6	16,2	15,5	42,9	19,1	11,8	9,8	16,4
Sud	23,6	22,6	19,8	17,2	16,8	36,9	18,4	12,6	11,2	20,9
Italia	19,5	19,4	19,6	20,5	20,9	29,2	17,5	13,0	12,2	28,0

2.2.b.2 Variabilità dei punteggi tra le classi e dentro le classi

2.2.b.2 - Variabilità dei punteggi TRA le classi e DENTRO le classi - Italiano e Matematica - Scuola primaria - Classi seconde - Anno Scolastico 2016/17				
Istituto/Raggruppament o geografico	TRA_ita (%)	DENTRO_ita (%)	TRA_mat (%)	DENTRO_mat (%)
SAIC8BH007	23,2	76,8	13,1	86,9
- Benchmark*				
Sud	11,5	88,5	14,7	85,3
ITALIA	6,7	93,3	9,3	90,7

2.2.b.2 - Variabilità dei punteggi TRA le classi e DENTRO le classi - Italiano e Matematica - Scuola primaria - Classi quinte - Anno Scolastico 2016/17				
Istituto/Raggruppament o geografico	TRA_ita (%)	DENTRO_ita (%)	TRA_mat (%)	DENTRO_mat (%)
SAIC8BH007	3,0	97,0	10,2	89,8
- Benchmark*				
Sud	11,7	88,3	15,0	85,0
ITALIA	6,8	93,2	10,2	89,8

2.2.c Effetto scuola

2.2.c.1 Effetto della scuola sui risultati degli studenti nelle prove

Effetto della scuola sui risultati degli studenti nelle prove - Italiano Scuola primaria - Classi quinte					
Istituzione scolastica nel suo complesso					
Confronto tra il punteggio osservato dell'istituzione scolastica e il punteggio della regione - Italiano	Effetto scuola positivo	Effetto scuola leggermente positivo	Effetto scuola pari alla media regionale	Effetto scuola leggermente negativo	Effetto scuola negativo
Sopra la media regionale			X		
Intorno alla media regionale					
Sotto la media regionale					

Effetto della scuola sui risultati degli studenti nelle prove - Matematica Scuola primaria - Classi quinte					
Istituzione scolastica nel suo complesso					
Confronto tra il punteggio osservato dell'istituzione scolastica e il punteggio della regione - Matematica	Effetto scuola positivo	Effetto scuola leggermente positivo	Effetto scuola pari alla media regionale	Effetto scuola leggermente negativo	Effetto scuola negativo
Sopra la media regionale			X		
Intorno alla media regionale					
Sotto la media regionale					

Effetto della scuola sui risultati degli studenti nelle prove - Italiano Scuola secondaria di I grado - Classi terze					
Istituzione scolastica nel suo complesso					
Confronto tra il punteggio osservato dell'istituzione scolastica e il punteggio della regione - Italiano	Effetto scuola positivo	Effetto scuola leggermente positivo	Effetto scuola pari alla media regionale	Effetto scuola leggermente negativo	Effetto scuola negativo
Sopra la media regionale					
Intorno alla media regionale			X		
Sotto la media regionale					


Effetto della scuola sui risultati degli studenti nelle prove - Matematica Scuola secondaria di I grado - Classi terze					
Istituzione scolastica nel suo complesso					
Confronto tra il punteggio osservato dell'istituzione scolastica e il punteggio della regione - Matematica	Effetto scuola positivo	Effetto scuola leggermente positivo	Effetto scuola pari alla media regionale	Effetto scuola leggermente negativo	Effetto scuola negativo
Sopra la media regionale					
Intorno alla media regionale					
Sotto la media regionale				X	

Sezione di valutazione

Domande Guida
Quali risultati raggiunge la scuola nelle prove standardizzate nazionali di italiano e matematica?
Quali sono le differenze rispetto a scuole con contesto socio economico e culturale simile?
Come si distribuiscono gli studenti nei diversi livelli in italiano e matematica? Qual e' la concentrazione di studenti nel livello 1?
La scuola riesce ad assicurare una variabilita' contenuta tra le varie classi?
Qual e' l'effetto attribuibile alla scuola sui risultati degli apprendimenti? Nel caso in cui l'effetto scuola sia inferiore a quello medio regionale, quali potrebbero essere le motivazioni? L'effetto scuola e' simile per l'italiano e la matematica?

Punti di Forza (Digitare al max 1500 caratteri)	Punti di Debolezza (Digitare al max 1500 caratteri)
---	---

<p>La scuola nelle classi di scuola primaria raggiunge risultati superiori alle medie Campania, Sud e Italia, ai risultati corrisponde la distribuzione nelle fasce di livello, nel livello uno la scuola consegue risultati migliori rispetto ai dati regionali , nazionali e del sud. La scuola riesce ad assicurare una variabilità contenuta tra le varie classi e dentro le classi, in linea generale.</p> <p>L'effetto attribuibile alla scuola sui risultati degli apprendimenti è superiore alla media regionale per la scuola primaria, intorno alla media regionale per la Scuola Secondaria, per Italiano.</p>	<p>Per la Scuola Secondaria di I grado in Matematica i risultati sono al di sotto della media nazionale.</p> <p>Gli studenti della Scuola secondaria si distribuiscono in numero maggiore, rispetto ai dati regionali , nazionali e del sud. nel livello 1.</p> <p>L'effetto attribuibile alla scuola sui risultati degli apprendimenti on matematica è leggermente negativo rispetto alla media regionale.</p>
---	---

Rubrica di Valutazione	
Criterio di qualità: Gli studenti della scuola raggiungono livelli di apprendimento soddisfacenti in italiano e matematica in relazione ai livelli di partenza e alle caratteristiche del contesto.	Situazione della scuola
<p>Il punteggio degli studenti della scuola nelle prove INVALSI di italiano e matematica e' inferiore rispetto alle scuole con background socio-economico e culturale simile. La variabilità tra le classi in italiano e matematica e' superiore a quella media. La quota di studenti collocata nel livello 1 in italiano e in matematica e' in generale superiore a quella media regionale. L'effetto attribuibile alla scuola sugli apprendimenti e' inferiore all'effetto medio regionale, inoltre i punteggi medi di scuola sono inferiori a quelli medi regionali.</p>	<p>1 - Molto critica</p>
	<p>2 -</p>
<p>Il punteggio di italiano e matematica della scuola alle prove INVALSI e' in linea con quello di scuole con background socio-economico e culturale simile. La variabilità tra classi in italiano e in matematica e' pari a quella media o poco superiore, ci sono casi di singole classi in italiano e matematica che si discostano in negativo dalla media della scuola. La quota di studenti collocata nel livello 1 in italiano e in matematica e' in linea con la media regionale, anche se ci sono alcuni anni di corso o indirizzi di studi in cui tale quota e' superiore alla media. L'effetto attribuibile alla scuola sugli apprendimenti e' pari o leggermente superiore all'effetto medio regionale, anche se i punteggi medi di scuola sono inferiori a quelli medi regionali, oppure i punteggi medi sono pari a quelli medi regionali, anche se l'effetto scuola e' inferiore all'effetto medio regionale.</p>	<p> 3 - Con qualche criticità'</p>
	<p>4 -</p>
<p>Il punteggio di italiano e matematica della scuola alle prove INVALSI e' superiore a quello di scuole con background socio-economico e culturale simile. La variabilità tra classi in italiano e matematica e' pari a quella media di poco inferiore, oppure alcune classi si discostano in positivo dalla media della scuola. La quota di studenti collocata nel livello 1 in italiano e in matematica è inferiore alla media regionale. L'effetto attribuibile alla scuola sugli apprendimenti e' pari all'effetto medio regionale e i punteggi medi di scuola sono superiori a quelli medi regionali, oppure l'effetto scuola e' superiore all'effetto medio regionale e i punteggi medi di scuola sono pari a quelli medi regionali.</p>	<p>5 - Positiva</p>
	<p>6 -</p>
<p>Il punteggio di italiano e matematica della scuola alle prove INVALSI e' superiore a quello di scuole con background socio-economico e culturale simile. La varianza tra classi in italiano e matematica e' inferiore a quella media. La quota di studenti collocata nei livelli 1 e 2 in italiano e in matematica e' inferiore alla media regionale. L'effetto attribuibile alla scuola sugli apprendimenti e' superiore all'effetto medio regionale e anche i punteggi medi di scuola sono superiori a quelli medi regionali.</p>	<p>7 - Eccellente</p>

Motivazione del giudizio assegnato

Emergono criticità riguardanti la matematica per la scuola secondaria


2.3 Competenze chiave europee

Sezione di valutazione

Domande Guida
Quali sono le competenze chiave europee su cui la scuola lavora maggiormente?
In che modo la scuola valuta le competenze chiave (osservazione del comportamento, individuazione di indicatori, questionari, ecc.)? La scuola adotta criteri comuni per valutare l'acquisizione delle competenze chiave?
Gli studenti hanno sviluppato adeguate competenze sociali e civiche (rispetto di sé e degli altri, rispetto di regole condivise, ecc.)?
Gli studenti hanno acquisito competenze digitali adeguate (capacità di valutare le informazioni disponibili in rete, capacità di gestire i propri profili on line, capacità di comunicare efficacemente con gli altri a distanza, ecc.)?
Gli studenti hanno acquisito buone strategie per imparare ad apprendere (capacità di schematizzare e sintetizzare, ricerca autonoma di informazioni, ecc.)?
Gli studenti hanno acquisito abilità adeguate allo sviluppo dello spirito di iniziativa e imprenditorialità (progettazione, senso di responsabilità, collaborazione, ecc.)?
Se la scuola adotta forme di certificazione delle competenze o altri sistemi di valutazione, quali livelli di padronanza raggiungono gli studenti nelle competenze chiave a conclusione di determinati segmenti del loro percorso (V primaria, III secondaria di I grado, II secondaria di II grado)?

Punti di Forza (Digitare al max 1500 caratteri)	Punti di Debolezza (Digitare al max 1500 caratteri)
<p>La scuola ha elaborato un proprio curriculum per tutti gli ordini di scuola, costruito sulle otto competenze chiave europee, il lavoro scolastico è finalizzato all'acquisizione di tutte le competenze. Il Collegio, attraverso gruppi, e dipartimenti, a inizio anno elabora e/o aggiorna il curriculum dal quale discende la progettazione successiva e designa un gruppo di miglioramento al quale delega l'elaborazione di prove strutturate di ingresso, in itinere e finali, comuni a tutti gli alunni, finalizzate alla rilevazione delle competenze. L'Istituto ha adottato rubriche di valutazione comuni.</p> <p>Gli studenti hanno sviluppato adeguate competenze sociali e civiche e posseggono adeguate competenze digitali.</p> <p>Gli studenti hanno acquisito buone strategie per imparare ad apprendere e spirito di iniziativa, competenze trattate trasversalmente in tutte le discipline (vedi curriculum di istituto http://www.istitutocomprensivopellezzano.gov.it area PTOF)</p> <p>La scuola ha aderito alla sperimentazione dei modelli di certificazione delle competenze MIUR, ora a sistema, per la scuola Primaria e Secondaria di I grado, per la Scuola dell'Infanzia la scuola ha elaborato un proprio modello di certificazione. La scuola ha lavorato per gruppi per l'analisi del documento Indicazioni nazionali, nuovi scenari, a cui seguirà una rimodulazione del curriculum in chiave sociale.</p>	nessuno

Rubrica di Valutazione	
Criterio di qualità: Gli studenti della scuola acquisiscono livelli soddisfacenti nelle competenze sociali e civiche, nell'imparare a imparare, nelle competenze digitali e nello spirito di iniziativa e imprenditorialità.	Situazione della scuola
La maggior parte degli studenti della scuola non raggiunge livelli sufficienti in relazione alle competenze chiave considerate (competenze sociali e civiche, imparare a imparare, competenze digitali, spirito di iniziativa e imprenditorialità).	1 - Molto critica
	2 -
La maggior parte degli studenti della scuola raggiunge livelli sufficienti in relazione ad almeno due competenze chiave tra quelle considerate (competenze sociali e civiche, imparare a imparare, competenze digitali, spirito di iniziativa e imprenditorialità).	3 - Con qualche criticità
	4 -

La maggior parte degli studenti della scuola raggiunge livelli buoni in relazione ad almeno due competenze chiave tra quelle considerate (competenze sociali e civiche, imparare a imparare, competenze digitali, spirito di iniziativa e imprenditorialita').		5 - Positiva
		6 -
La maggior parte degli studenti della scuola raggiunge livelli ottimali in relazione ad almeno due competenze chiave tra quelle considerate (competenze sociali e civiche, imparare a imparare, competenze digitali, spirito di iniziativa e imprenditorialita').		7 - Eccellente

Motivazione del giudizio assegnato

Il lavoro di progettazione scolastica è finalizzato all'acquisizione delle competenze chiave, le prove comuni strutturate sono finalizzate alla rilevazione del raggiungimento delle stesse, le rubriche di valutazione in uso sono strumento di supporto per una valutazione efficace, la valutazione degli esiti è positiva.

2.4 Risultati a distanza

2.4.a Risultati degli studenti in italiano e matematica nei livelli scolastici successivi

2.4.a.1 Punteggio prove INVALSI V anno di primaria (tre anni prima erano nel II anno)

Punteggio conseguito nelle prova di Italiano di V primaria del 2015/16 dalle classi II così come erano formate nel 2013							
Istituzione scolastica nel suo complesso							
Classi/Istituto (2013)	Plesso (2013)	Sezione (2013)	Punteggio percentuale di Italiano corretto dal cheating nella prova del 2016	Confronto rispetto al punteggio medio in Italiano della regione di appartenenza	Confronto rispetto al punteggio medio in Italiano dell'area geografica di appartenenza	Confronto rispetto al punteggio medio in Italiano nazionale	Percentuale di copertura di Italiano
				40,39	40,86	41,75	
SAIC8BH007	SAEE8BH02A	A	56,91	↑	↑	↑	84,21
SAIC8BH007	SAEE8BH03B	A	63,25	↑	↑	↑	73,68
SAIC8BH007	SAEE8BH03B	B	56,02	↑	↑	↔	93,75
SAIC8BH007	SAEE8BH03B	C	57,37	↑	↑	↑	100,00
SAIC8BH007	SAEE8BH04C	A	57,22	↑	↑	↑	69,23
SAIC8BH007	SAEE8BH05D	A	67,91	↑	↑	↑	83,33
SAIC8BH007			59,26	↑	↑	↑	84,85

Punteggio conseguito nelle prova di Matematica di V primaria del 2015/16 dalle classi II così come erano formate nel 2013							
Istituzione scolastica nel suo complesso							
Classi/Istituto (2013)	Plesso (2013)	Sezione (2013)	Punteggio percentuale di Matematica corretto dal cheating nella prova del 2016	Confronto rispetto al punteggio medio in Matematica della regione di appartenenza	Confronto rispetto al punteggio medio in Matematica dell'area geografica di appartenenza	Confronto rispetto al punteggio medio in Matematica nazionale	Percentuale di copertura di Matematica
				50,87	50,91	52,37	
SAIC8BH007	SAEE8BH02A	A	53,97	↔	↔	↔	89,47
SAIC8BH007	SAEE8BH03B	A	66,82	↑	↑	↑	68,42
SAIC8BH007	SAEE8BH03B	B	59,12	↑	↑	↑	93,75
SAIC8BH007	SAEE8BH03B	C	53,97	↔	↔	↔	100,00
SAIC8BH007	SAEE8BH04C	A	50,77	↔	↔	↓	76,92
SAIC8BH007	SAEE8BH05D	A	68,54	↑	↑	↑	83,33
SAIC8BH007			58,18	↑	↑	↑	85,86

2.4.a.2 Punteggio prove INVALSI III anno di sec. I grado (tre anni prima erano in V anno)

Punteggio conseguito nelle prova di Italiano del III anno del I grado del 2015/16 dalle classi V delle primarie così come erano formate nel 2013							
Istituzione scolastica nel suo complesso							
Classi/Istituto (2013)	Plesso (2013)	Sezione (2013)	Punteggio percentuale di Italiano corretto dal cheating nella prova del 2016	Confronto rispetto al punteggio medio in Italiano della regione di appartenenza	Confronto rispetto al punteggio medio in Italiano dell'area geografica di appartenenza	Confronto rispetto al punteggio medio in Italiano nazionale	Percentuale di copertura di Italiano
				52,26	52,91	55,82	
SAIC8BH007	SAEE8BH02A	A	56,62	↓	↓	↓	100,00
SAIC8BH007	SAEE8BH03B	A	72,11	↑	↑	↑	94,12
SAIC8BH007	SAEE8BH03B	B	63,53	↑	↑	↑	88,89
SAIC8BH007	SAEE8BH05D	A	49,33	↓	↓	↓	89,47
SAIC8BH007			60,83	↑	↑	↓	91,86

Punteggio conseguito nelle prova di Matematica del III anno del I grado del 2015/16 dalle classi V delle primarie così come erano formate nel 2013							
Istituzione scolastica nel suo complesso							
Classi/Istituto (2013)	Plesso (2013)	Sezione (2013)	Punteggio percentuale di Matematica corretto dal cheating nella prova del 2016	Confronto rispetto al punteggio medio in Matematica della regione di appartenenza	Confronto rispetto al punteggio medio in Matematica dell'area geografica di appartenenza	Confronto rispetto al punteggio medio in Matematica nazionale	Percentuale di copertura di Matematica
				52,78	52,29	53,91	
SAIC8BH007	SAEE8BH02A	A	47,56	↑	↔	↓	100,00
SAIC8BH007	SAEE8BH03B	A	48,14	↑	↑	↓	94,12
SAIC8BH007	SAEE8BH03B	B	45,38	↔	↔	↓	88,89
SAIC8BH007	SAEE8BH05D	A	38,20	↓	↓	↓	89,47
SAIC8BH007			46,56	↑	↔	↓	91,86

2.4.a.3 Punteggio prove INVALSI II anno di sec. II grado (due anni prima erano in III sec. I grado)

Punteggio conseguito nelle prova di Italiano del II anno del II grado del 2015/16 dalle classi III del I grado così come erano formate nel 2013							
Istituzione scolastica nel suo complesso							
Classi/Istituto (2013)	Plesso (2013)	Sezione (2013)	Punteggio percentuale di Italiano corretto dal cheating nella prova del 2016	Confronto rispetto al punteggio medio in Italiano della regione di appartenenza	Confronto rispetto al punteggio medio in Italiano dell'area geografica di appartenenza	Confronto rispetto al punteggio medio in Italiano nazionale	Percentuale di copertura di Italiano
				58,95	59,18	61,92	
SAIC8BH007	SAMM8BH018	A	50,33	↓	↓	↓	92,86
SAIC8BH007	SAMM8BH018	B	57,54	↔	↑	↔	59,09
SAIC8BH007	SAMM8BH018	C	59,35	↑	↑	↑	60,87
SAIC8BH007	SAMM8BH018	D	59,48	↑	↑	↑	75,00
SAIC8BH007			56,83	↔	↔	↔	69,62


Punteggio conseguito nelle prova di Matematica del II anno del II grado del 2015/16 dalle classi III del I grado così come erano formate nel 2013							
Istituzione scolastica nel suo complesso							
Classi/Istituto (2013)	Plesso (2013)	Sezione (2013)	Punteggio percentuale di Matematica corretto dal cheating nella prova del 2016	Confronto rispetto al punteggio medio in Matematica della regione di appartenenza	Confronto rispetto al punteggio medio in Matematica dell'area geografica di appartenenza	Confronto rispetto al punteggio medio in Matematica nazionale	Percentuale di copertura di Matematica
				43,72	46,41	50,62	
SAIC8BH007	SAMM8BH018	A	36,55	↓	↓	↓	100,00
SAIC8BH007	SAMM8BH018	B	42,93	↔	↔	↓	59,09
SAIC8BH007	SAMM8BH018	C	40,72	↔	↔	↓	60,87
SAIC8BH007	SAMM8BH018	D	44,37	↔	↔	↓	75,00
SAIC8BH007			41,17	↔	↔	↓	70,89

Sezione di valutazione

Domande Guida
Per la scuola primaria - Gli studenti usciti dalla scuola primaria quali risultati hanno nella scuola secondaria? Quali sono i risultati nelle prove INVALSI degli studenti usciti dalla scuola primaria al termine del terzo anno di scuola secondaria di I grado?
Per la scuola secondaria di I grado - Gli studenti usciti dalla scuola secondaria di I grado quali risultati hanno nella scuola secondaria di II grado? Quali sono i risultati nelle prove INVALSI degli studenti usciti dal primo ciclo al termine del secondo anno di scuola secondaria di II grado?
Per la scuola secondaria di II grado - Qual è la riuscita dei propri studenti nei successivi percorsi di studio? Quanti studenti iscritti all'università non hanno conseguito crediti (CFU)? Quanti ne hanno conseguiti più della metà?
Per la scuola secondaria di II grado - Qual è la riuscita dei propri studenti nel mondo del lavoro? Qual è la quota di studenti occupati entro tre anni dal diploma? Quanti mesi attendono gli studenti per il primo contratto? Quali sono le tipologie di contratto prevalenti?
Per la scuola secondaria di II grado - Considerata la quota di studenti che in media si iscrive all'università e la quota di studenti che in media risulta avere rapporti di lavoro, quanti studenti orientativamente risultano fuori da questi percorsi formativi e occupazionali rispetto ai dati regionali?

Punti di Forza (Digitare al max 1500 caratteri)	Punti di Debolezza (Digitare al max 1500 caratteri)
---	---

<p>Il punteggio conseguito nelle prova di Italiano del III anno del I grado del 2015/16 dalle classi V delle primarie così come erano formate nel 2013 è superiore rispetto al punteggio medio della regione di appartenenza, dell'area geografica di appartenenza, rispetto al punteggio medio in Italiano nazionale.</p>	<p>Il punteggio conseguito nelle prova di Matematica del III anno del I grado del 2015/16 dalle classi V delle primarie così come erano formate nel 2013 è inferiore rispetto al punteggio medio della regione di appartenenza, dell'area geografica di appartenenza, rispetto al punteggio medio in Italiano nazionale Il punteggio conseguito nelle prova di Italiano e Matematica del II anno del II grado del 2015/16 dalle classi III del I grado così come erano formate nel 2013 è inferiore rispetto al punteggio medio della regione di appartenenza, dell'area geografica di appartenenza, rispetto al punteggio medio in Italiano nazionale.</p>
--	--

Rubrica di Valutazione	
Criterio di qualità: Gli studenti in uscita dalla scuola hanno successo nei successivi percorsi di studio e di lavoro.	Situazione della scuola
<p>Per le scuole del I ciclo - I risultati degli studenti nel successivo percorso di studio sono insoddisfacenti. Nel passaggio dalla scuola primaria alla secondaria molti studenti presentano difficoltà' nello studio, hanno voti bassi, alcuni di loro non sono ammessi alla classe successiva. Gli studenti usciti dalla primaria e dalla secondaria dopo due o tre anni ottengono risultati medi nelle prove INVALSI di italiano e matematica decisamente inferiori a quelli medi regionali. Per le scuole del II ciclo - I risultati raggiunti dagli studenti immatricolati all'università sono molto scarsi; la percentuale di diplomati che non ha acquisito CFU dopo un anno di università e' decisamente superiore ai riferimenti nazionali. Nel complesso la quota di diplomati che o ha un contratto di lavoro o prosegue negli studi e' decisamente inferiore a quella regionale (inferiore al 75%).</p>	<p>1 - Molto critica</p>
<p>Per le scuole del I ciclo - I risultati degli studenti nel successivo percorso di studio sono sufficienti. Nel passaggio dalla scuola primaria alla secondaria in generale gli studenti non presentano difficoltà', anche se una quota di studenti ha difficoltà' nello studio e voti bassi. Gli studenti usciti dalla primaria e dalla secondaria dopo due o tre anni ottengono risultati medi nelle prove INVALSI di italiano e matematica di poco inferiori a quelli medi nazionali. Per le scuole del II ciclo - I risultati raggiunti dagli studenti immatricolati all'università sono mediocri; la percentuale di diplomati che ha acquisito meno della metà di CFU dopo un anno di università e' superiore ai riferimenti. Nel complesso la quota di diplomati che o ha un contratto di lavoro o prosegue negli studi e' di poco inferiore a quella regionale (intorno al 75-80%).</p>	<p>2 -  3 - Con qualche criticita'</p>
<p>Per le scuole del I ciclo - I risultati degli studenti nel successivo percorso di studio sono buoni: pochi studenti incontrano difficoltà' di apprendimento (non sono ammessi alla classe successiva, hanno debiti formativi o cambiano l'indirizzo di studio) e il numero di abbandoni nel percorso di studi successivo e' molto contenuto. Gli studenti usciti dalla primaria e dalla secondaria dopo due o tre anni ottengono risultati medi nelle prove INVALSI di italiano e matematica di poco superiori a quelli medi nazionali. Per le scuole del II ciclo - I risultati raggiunti dagli studenti immatricolati all'università sono buoni. La percentuale di diplomati che ha acquisito piu' della metà di CFU dopo un anno di università e' pari ai riferimenti regionali. C'e' una bassa incidenza di studenti che non prosegue negli studi universitari e non e' inserita nel mondo del lavoro rispetto ai riferimenti regionali (intorno al 15%). Nel complesso la quota di diplomati che o ha un contratto di lavoro o prosegue negli studi e' di poco superiore a quella regionale (intorno all'85-90%).</p>	<p>4 - 5 - Positiva</p>
	<p>6 -</p>

<p>Per le scuole del I ciclo - I risultati degli studenti nel percorso successivo di studio sono molto positivi: in rari casi gli studenti incontrano difficoltà di apprendimento (non sono ammessi alla classe successiva, hanno debiti formativi o cambiano l'indirizzo di studio) e non ci sono episodi di abbandono degli studi nel percorso successivo. Gli studenti usciti dalla primaria e dalla secondaria dopo due o tre anni ottengono risultati medi nelle prove INVALSI di italiano e matematica decisamente superiori a quelli medi nazionali. Per le scuole del II ciclo - I risultati raggiunti dagli studenti immatricolati all'università sono molto positivi. La percentuale di diplomati che ha acquisito più della metà di CFU dopo un anno di università è superiore ai riferimenti regionali. Nel complesso la quota di diplomati che o ha un contratto di lavoro o prosegue negli studi è decisamente superiore a quella regionale (superiore al 90%).</p>	<p>7 - Eccellente</p>
---	-----------------------

Motivazione del giudizio assegnato

Il punteggio conseguito nelle prove di Italiano del III anno del I grado del 2015/16 dalle classi V delle primarie così come erano formate nel 2013 è superiore rispetto al punteggio medio della regione di appartenenza, dell'area geografica di appartenenza, rispetto al punteggio medio in Italiano nazionale.

Il punteggio conseguito nelle prove di Matematica del III anno del I grado del 2015/16 dalle classi V delle primarie così come erano formate nel 2013 è inferiore rispetto al punteggio medio della regione di appartenenza, dell'area geografica di appartenenza, rispetto al punteggio medio in Italiano nazionale.

Il punteggio conseguito nelle prove di Italiano e Matematica del II anno del II grado del 2015/16 dalle classi III del I grado così come erano formate nel 2013 è inferiore rispetto al punteggio medio della regione di appartenenza, dell'area geografica di appartenenza, rispetto al punteggio medio in Italiano nazionale.

Lista Indicatori Scuola - Sezione: Esiti	
Estratto dal POF	Estratto dal POF.pdf

3A Processi - Pratiche educative e didattiche

3A.1 Curricolo, progettazione e valutazione

Subarea: Curricolo e offerta formativa

3.1.a Curricolo

3.1.a.1 Numerosità' degli aspetti relativi all'elaborazione del curricolo-PRIMARIA

Numerosità' degli aspetti relativi all'elaborazione del curricolo-PRIMARIA				
		Riferimento Provinciale %	Riferimento Regionale %	Riferimento Nazionale %
Validi	1-2 aspetti	3,8	4,1	4,4
	3-4 aspetti	2,3	3,3	4,2
	5-6 aspetti	25,4	23,5	33,5
	Da 7 aspetti in su	68,5	69,1	57,8
Situazione della scuola: SAIC8BH007		Da 7 aspetti in su		

3.1.a.1 Numerosità' degli aspetti relativi all'elaborazione del curricolo-SECONDARIA

Numerosità' degli aspetti relativi all'elaborazione del curricolo-SECONDARIA				
		Riferimento Provinciale %	Riferimento Regionale %	Riferimento Nazionale %
Validi	1-2 aspetti	1,9	2,8	4,6
	3-4 aspetti	1,9	3,2	4,2
	5-6 aspetti	24,5	22,2	33,2
	Da 7 aspetti in su	71,7	71,8	58
Situazione della scuola: SAIC8BH007		Da 7 aspetti in su		

3.1.a.2 Tipologia degli aspetti del curriculum-PRIMARIA

Istituto:SAIC8BH007 - Tipologia degli aspetti del curriculum-PRIMARIA				
opzione	Situazione della scuola: SAIC8BH007	Riferimento Provinciale (% scuole in cui sono presenti gli aspetti seguenti)	Riferimento Regionale (% scuole in cui sono presenti gli aspetti seguenti)	Riferimento Nazionale (% scuole in cui sono presenti gli aspetti seguenti)
Curricolo di scuola per italiano	Presente	94,7	94	94
Curricolo di scuola per matematica	Presente	94,7	94	93,9
Curricolo di scuola per la lingua inglese	Presente	93,9	92,5	90,6
Curricolo di scuola per scienze	Presente	91,7	90,9	88,7
Curricolo di scuola per altre discipline	Presente	89,4	87,3	86,9
Curricolo per lo sviluppo delle competenze trasversali	Presente	68,9	71,6	59,2
Profilo delle competenze da possedere in uscita dalla scuola	Presente	81,8	86	79,3
Quota del monte ore annuale per la realizzazione di discipline e attività autonomamente scelte dalla scuola	Presente	31,1	34,1	27
Altro	Dato mancante	11,4	9,1	9,6

3.1.a.2 Tipologia degli aspetti del curriculum-SECONDARIA

Istituto:SAIC8BH007 - Tipologia degli aspetti del curriculum-SECONDARIA				
opzione	Situazione della scuola: SAIC8BH007	Riferimento Provinciale (% scuole in cui sono presenti gli aspetti seguenti)	Riferimento Regionale (% scuole in cui sono presenti gli aspetti seguenti)	Riferimento Nazionale (% scuole in cui sono presenti gli aspetti seguenti)
Curricolo di scuola per italiano	Presente	94,5	94,9	93,1
Curricolo di scuola per matematica	Presente	94,5	94,7	93,1
Curricolo di scuola per la lingua inglese	Presente	94,5	93,4	90,6
Curricolo di scuola per scienze	Presente	93,6	92,5	88,4
Curricolo di scuola per altre discipline	Presente	89,1	88,8	86,3
Curricolo per lo sviluppo delle competenze trasversali	Presente	68,2	71,8	59,1
Profilo delle competenze da possedere in uscita dalla scuola	Presente	84,5	86,8	80,4
Quota del monte ore annuale per la realizzazione di discipline e attività autonomamente scelte dalla scuola	Presente	25,5	30,9	26,4
Altro	Dato mancante	8,2	8,8	9

3.1.b Progettazione didattica

3.1.b.1 Numerosità' degli aspetti relativi alla progettazione didattica-PRIMARIA

Numerosità' degli aspetti relativi alla progettazione didattica-PRIMARIA				
		Riferimento Provinciale %	Riferimento Regionale %	Riferimento Nazionale %
Validi	1 - 2 Aspetti	5,3	3,6	4,6
	3 - 4 Aspetti	31,1	30,9	36,5
	5 - 6 Aspetti	25,8	28,1	27,7
	Da 7 aspetti in su	37,9	37,3	31,2
Situazione della scuola: SAIC8BH007		3-4 aspetti		

3.1.b.1 Numerosità' degli aspetti relativi alla progettazione didattica-SECONDARIA

Numerosità' degli aspetti relativi alla progettazione didattica-SECONDARIA				
		Riferimento Provinciale %	Riferimento Regionale %	Riferimento Nazionale %
Validi	1 - 2 Aspetti	1,8	1,9	5,7
	3 - 4 Aspetti	33,9	36,5	38
	5 - 6 Aspetti	28,4	24,6	24,6
	Da 7 aspetti in su	35,8	37,1	31,7
Situazione della scuola: SAIC8BH007		3-4 aspetti		

3.1.b.2 Tipologia degli aspetti della progettazione didattica-PRIMARIA

Istituto:SAIC8BH007 - Tipologia degli aspetti della progettazione didattica-PRIMARIA				
opzione	Situazione della scuola: SAIC8BH007	Riferimento Provinciale %	Riferimento Regionale %	Riferimento Nazionale %
Utilizzo di modelli comuni a tutta la scuola per la progettazione didattica	Presente	90,9	89,4	83,6
Progettazione di itinerari comuni per specifici gruppi di studenti	Dato Mancante	65,9	68,5	69,3
Programmazione per classi parallele	Dato Mancante	84,8	89,6	87,7
Programmazione per dipartimenti disciplinari o per ambiti disciplinari	Dato Mancante	62,9	65,4	65
Programmazione in continuita' verticale	Dato Mancante	52,3	59,2	55,5
Definizione di criteri di valutazione comuni per le diverse discipline	Presente	83,3	80,4	72,9
Progettazione di moduli o unita' didattiche per il recupero delle competenze	Presente	58,3	55,1	49,6
Progettazione di moduli o unita' didattiche per il potenziamento delle competenze	Presente	48,5	49,4	42,1
Altro	Dato Mancante	7,6	4,1	4,7

3.1.b.2 Tipologia degli aspetti della progettazione didattica-SECONDARIA

Istituto:SAIC8BH007 - Tipologia degli aspetti della progettazione didattica-SECONDARIA				
opzione	Situazione della scuola: SAIC8BH007	Riferimento Provinciale %	Riferimento Regionale %	Riferimento Nazionale %
Utilizzo di modelli comuni a tutta la scuola per la progettazione didattica	Presente	89,1	87,9	81,3
Progettazione di itinerari comuni per specifici gruppi di studenti	Dato Mancante	62,7	67,5	68,2
Programmazione per classi parallele	Dato Mancante	70	67,6	62,9
Programmazione per dipartimenti disciplinari o per ambiti disciplinari	Dato Mancante	81,8	86,7	83,1
Programmazione in continuita' verticale	Dato Mancante	53,6	53	51,4
Definizione di criteri di valutazione comuni per le diverse discipline	Presente	82,7	79,3	72,9
Progettazione di moduli o unita' didattiche per il recupero delle competenze	Presente	56,4	53,4	50,6
Progettazione di moduli o unita' didattiche per il potenziamento delle competenze	Presente	49,1	48,8	45,4
Altro	Dato Mancante	6,4	4,4	4,5

Domande Guida

A partire dai documenti ministeriali di riferimento, in che modo il curricolo di istituto e' stato articolato per rispondere ai bisogni formativi degli studenti e alle attese educative e formative del contesto locale?

La scuola ha individuato quali traguardi di competenza gli studenti nei diversi anni dovrebbero acquisire? Sono individuate anche le competenze chiave europee (es. competenze sociali e civiche)?

Gli insegnanti utilizzano il curricolo definito dalla scuola come strumento di lavoro per la loro attivita'?

Le attivita' di ampliamento dell'offerta formativa sono progettate in raccordo con il curricolo di istituto?

Gli obiettivi e le abilita'/competenze da raggiungere attraverso i progetti di ampliamento dell'offerta formativa sono individuati in modo chiaro?

Punti di Forza (Digitare al max 1500 caratteri)	Punti di Debolezza (Digitare al max 1500 caratteri)
<p>Il curricolo di istituto risponde ai bisogni formativi degli studenti e alle attese educative e formative del contesto locale letti attraverso monitoraggio. La scuola ha individuato i traguardi di competenza degli studenti nei diversi ordini di scuola, compresa la Scuola dell'Infanzia, e per i diversi anni. Vengono individuate anche le competenze chiave europee (es. competenze sociali e civiche). Gli insegnanti utilizzano il curricolo definito dalla scuola come strumento di lavoro per la loro attività. Le attività di ampliamento dell'offerta formativa sono progettate in raccordo con il curricolo di istituto. Vengono individuati in modo chiaro gli obiettivi e le abilità/competenze da raggiungere attraverso i progetti di ampliamento dell'offerta formativa.</p>	//

Subarea: Progettazione didattica

3.1.c Presenza di prove strutturate per classi parallele

3.1.c.1 Prove strutturate in entrata-PRIMARIA

Prove strutturate in entrata-PRIMARIA				
		Riferimento Provinciale %	Riferimento Regionale %	Riferimento Nazionale %
Validi	Nessuna prova	13,1	10,3	18,5
	Prove svolte in 1 o 2 discipline	13,8	17,7	26,9
	Prove svolte in 3 o più discipline	73,1	72	54,7
Situazione della scuola: SAIC8BH007	Prove svolte in 3 o più discipline			

3.1.c.1 Prove strutturate in entrata-SECONDARIA

Prove strutturate in entrata-SECONDARIA				
		Riferimento Provinciale %	Riferimento Regionale %	Riferimento Nazionale %
Validi	Nessuna prova	7,5	7,7	9,3
	Prove svolte in 1 o 2 discipline	9,3	9,8	15,9
	Prove svolte in 3 o più discipline	83,2	82,6	74,8
Situazione della scuola: SAIC8BH007	Prove svolte in 3 o più discipline			

3.1.c.2 Prove strutturate intermedie-PRIMARIA

Prove strutturate intermedie-PRIMARIA				
		Riferimento Provinciale (% scuole in cui sono presenti gli aspetti seguenti)	Riferimento Regionale (% scuole in cui sono presenti gli aspetti seguenti)	Riferimento Nazionale (% scuole in cui sono presenti gli aspetti seguenti)
Validi	Nessuna prova	19	15,4	25,8
	Prove svolte in 1 o 2 discipline	14,9	16,5	22,5
	Prove svolte in 3 o più discipline	66,1	68,1	51,7
Situazione della scuola: SAIC8BH007		Prove svolte in 1 o 2 discipline		

3.1.c.2 Prove strutturate intermedie-SECONDARIA

Prove strutturate intermedie-SECONDARIA				
		Riferimento Provinciale (% scuole in cui sono presenti gli aspetti seguenti)	Riferimento Regionale (% scuole in cui sono presenti gli aspetti seguenti)	Riferimento Nazionale (% scuole in cui sono presenti gli aspetti seguenti)
Validi	Nessuna prova	25,7	21,9	33,2
	Prove svolte in 1 o 2 discipline	13,9	12	15,9
	Prove svolte in 3 o più discipline	60,4	66	51
Situazione della scuola: SAIC8BH007		Dato mancante		

3.1.c.3 Prove strutturate finali-PRIMARIA

Prove strutturate finali-PRIMARIA				
		Riferimento Provinciale %	Riferimento Regionale %	Riferimento Nazionale %
Validi	Nessuna prova	18,8	12,5	17,5
	Prove svolte in 1 o 2 discipline	11,7	17,3	25,8
	Prove svolte in 3 o più discipline	69,5	70,2	56,8
Situazione della scuola: SAIC8BH007		Nessuna prova		

3.1.c.3 Prove strutturate finali-SECONDARIA

Prove strutturate finali-SECONDARIA				
		Riferimento Provinciale %	Riferimento Regionale %	Riferimento Nazionale %
Validi	Nessuna prova	22,1	17,7	22,9
	Prove svolte in 1 o 2 discipline	11,5	11,4	16,1
	Prove svolte in 3 o più discipline	66,3	70,9	61,1
Situazione della scuola: SAIC8BH007		Dato mancante		

Domande Guida

Nella scuola vi sono strutture di riferimento (es. dipartimenti) per la progettazione didattica?

I docenti effettuano una programmazione periodica comune per ambiti disciplinari e/o classi parallele? Per quali discipline? Per quali ordini/indirizzi di scuola?

In che modo avviene l'analisi delle scelte adottate e la revisione della progettazione?

Punti di Forza (Digitare al max 1500 caratteri)	Punti di Debolezza (Digitare al max 1500 caratteri)
Nella scuola vi sono strutture di riferimento, dipartimenti, gruppi di lavoro che sono monitorati dal Gruppo di miglioramento e valutazione. Per la scuola primaria la programmazione è condivisa per gruppi classe e per classi parallele, per la scuola secondaria la pianificazione avviene per dipartimenti per classi parallele. I singoli consigli, in base a quanto emerge dal lavoro dei dipartimenti progettano per gruppi classe. I docenti tutti pianificano tenendo conto del curricolo verticale di Istituto che parte dalle competenze chiave. L'analisi delle scelte adottate e la revisione della progettazione è affidata in primo luogo ai lavori collegiali e poi al Gruppo di miglioramento e valutazione, costituito dai docenti dei diversi ordini di Scuola e che valuta in base agli esiti. Il tutto viene riportato periodicamente al Collegio.	Nessuno.

Subarea: Valutazione degli studenti**Domande Guida**

Quali aspetti del curriculum sono valutati?

Gli insegnanti utilizzano criteri comuni di valutazione per i diversi ambiti/discipline? In quali discipline, indirizzi o ordini di scuola è più frequente l'uso di criteri comuni di valutazione e in quali invece è meno frequente?

In che modo la scuola valuta l'acquisizione di competenze chiave non direttamente legate alle discipline (es. competenze sociali e civiche, competenze digitali, imparare a imparare, spirito di iniziativa e imprenditorialità)?

La scuola utilizza prove strutturate per classi parallele costruite dagli insegnanti? Per quali discipline? Per quali classi? Per quali scopi (diagnostico, formativo, sommativo, ecc.)? Sono adottati criteri comuni per la correzione delle prove?

Nella scuola vengono utilizzati strumenti quali prove di valutazione autentiche o rubriche di valutazione? Quanto è diffuso il loro utilizzo?


La scuola adotta forme di certificazione delle competenze degli studenti (a conclusione della scuola primaria e secondaria di I grado e del biennio di secondaria di II grado)?

La scuola realizza interventi didattici specifici a seguito della valutazione degli studenti?

Punti di Forza (Digitare al max 1500 caratteri)	Punti di Debolezza (Digitare al max 1500 caratteri)
<p>Gli insegnanti utilizzano criteri comuni di valutazione per tutti gli ambiti/discipline. Questi sono stati elaborati e condivisi collegialmente, nonchè inseriti in specifica area PTOF.</p> <p>L'acquisizione di competenze chiave non direttamente legate alle discipline (es. competenze sociali e civiche, competenze digitali, imparare a imparare, spirito di iniziativa e imprenditorialità vengono valutate trasversalmente da tutti i docenti delle discipline, tenendo conto dei livelli fissati nel curriculum, attraverso rubriche di osservazione. La scuola utilizza prove strutturate per classi parallele, costruite dal Gruppo di Miglioramento e valutazione e poi condivise collegialmente, per tutte le classi di Scuola Primaria e Secondaria di primo grado. La valutazione attraverso le prove strutturate comuni (anche nella scelta dei criteri di correzione) persegue scopi diagnostici (valutazione iniziale) formativi continui (in itinere) sommativi in fase finale. Per la certificazione delle competenze Scuola dell'Infanzia è stato adottato un modello elaborato collegialmente, sempre a livello collegiale la scuola ha scelto di aderire al modello sperimentale di certificazione delle competenze MIUR per due anni, attualmente si utilizza il modello MIUR. Nella scuola vengono utilizzati strumenti quali prove di valutazione autentiche e rubriche di valutazione. La scuola progetta e realizza interventi didattici specifici a seguito della valutazione degli studenti, nella logica del recupero e/o potenziamento.</p>	<p>Gli interventi di recupero e potenziamento non sempre danno i risultati sperati nei casi in cui il contesto di provenienza degli alunni non è favorevole.</p>

Rubrica di valutazione e Motivazione del giudizio assegnato

Rubrica di Valutazione	
Criterio di qualità: La scuola propone un curriculum aderente alle esigenze del contesto, progetta attività didattiche coerenti con il curriculum, valuta gli studenti utilizzando criteri e strumenti condivisi.	Situazione della scuola
<p>La scuola non ha elaborato un proprio curriculum, oppure si è limitata a riportare nel PTOF le indicazioni presenti nei documenti ministeriali di riferimento senza rielaborarli. Non sono stati definiti profili di competenze che gli studenti dovrebbero acquisire nelle varie discipline. Le attività di ampliamento dell'offerta formativa non sono presenti, oppure sono presenti ma non sono coerenti con il progetto formativo di scuola e gli obiettivi e le abilità/competenze da raggiungere non sono definiti in modo chiaro.</p> <p>Nella programmazione didattica non sono definiti obiettivi di apprendimento comuni per classi parallele o per ambiti disciplinari. Non si utilizzano modelli condivisi per la progettazione delle unità di apprendimento.</p> <p>Non sono utilizzati criteri di valutazione e strumenti di valutazione comuni, oppure i criteri di valutazione e gli strumenti di valutazione comuni sono utilizzati solo da pochi insegnanti o per poche discipline.</p>	1 - Molto critica
	2 -
<p>La scuola ha definito alcuni aspetti del proprio curriculum, rimandando per gli altri aspetti a quanto previsto nei documenti ministeriali di riferimento. La definizione dei profili di competenza per le varie discipline e anni di corso è da sviluppare in modo più approfondito. Le attività di ampliamento dell'offerta formativa sono per lo più coerenti con il progetto formativo di scuola. Gli obiettivi e le abilità/competenze da raggiungere nelle attività di ampliamento dell'offerta formativa non sono definiti sempre in modo chiaro.</p> <p>Ci sono riferimenti per la progettazione didattica e/o la valutazione degli studenti e dipartimenti disciplinari, anche se il personale è coinvolto in misura limitata. La progettazione didattica è condivisa parzialmente tra i docenti.</p> <p>I docenti fanno riferimento a criteri di valutazione comuni definiti a livello di scuola.</p> <p>La scuola utilizza prove comuni per la valutazione degli studenti, anche se non in modo sistematico. La scuola realizza interventi specifici a seguito della valutazione degli studenti, anche se in modo saltuario.</p>	3 - Con qualche criticità
	4 -
<p>La scuola ha elaborato un proprio curriculum a partire dai documenti ministeriali di riferimento. Sono stati definiti i profili di competenze per le varie discipline e anni di corso. Le attività di ampliamento dell'offerta formativa sono inserite nel progetto educativo di scuola. Gli obiettivi e le abilità/competenze da raggiungere con queste attività sono definiti in modo chiaro.</p> <p>Nella scuola sono presenti referenti e/o gruppi di lavoro sulla progettazione didattica e/o la valutazione degli studenti e dipartimenti disciplinari. La progettazione didattica viene effettuata in modo condiviso per ambiti disciplinari. I docenti utilizzano modelli comuni per la progettazione delle unità di apprendimento.</p> <p>La scuola utilizza forme di certificazione delle competenze degli studenti. I docenti utilizzano alcuni strumenti comuni per la valutazione degli studenti e hanno momenti di incontro per condividere i risultati della valutazione. La scuola realizza regolarmente interventi specifici a seguito della valutazione degli studenti.</p>	5 - Positiva
	6 -

<p>La scuola ha elaborato un proprio curriculum a partire dai documenti ministeriali di riferimento, declinando le competenze disciplinari e trasversali per i diversi anni di corso, che gli insegnanti utilizzano come strumento di lavoro per la progettazione delle attività didattiche. Il curriculum si sviluppa tenendo conto delle caratteristiche del contesto e dei bisogni formativi della specifica utenza. Le attività di ampliamento dell'offerta formativa sono bene integrate nel progetto educativo di istituto. Tutte le attività presentano una definizione molto chiara degli obiettivi e delle abilità/competenze da raggiungere. Nella scuola sono presenti referenti e/o gruppi di lavoro sulla progettazione didattica e/o la valutazione degli studenti e dipartimenti disciplinari; i docenti sono coinvolti in maniera diffusa.</p> <p>Gli insegnanti effettuano sistematicamente una progettazione didattica condivisa, utilizzano modelli comuni per la progettazione delle unità di apprendimento e declinano chiaramente gli obiettivi e le competenze da raggiungere. La scuola utilizza forme di certificazione delle competenze degli studenti e specifica i criteri e le modalità per valutarle. I docenti utilizzano criteri di valutazione comuni e usano strumenti diversificati per la valutazione degli studenti (prove strutturate, rubriche di valutazione, ecc.). L'utilizzo di prove strutturate comuni è sistematico e riguarda la maggior parte degli ambiti disciplinari e tutti gli indirizzi/ordini di scuola. I docenti si incontrano regolarmente per riflettere sui risultati degli studenti. C'è una forte relazione tra le attività di programmazione e quelle di valutazione degli studenti. I risultati della valutazione degli studenti sono usati in modo sistematico per riorientare la programmazione e progettare interventi didattici mirati.</p>		7 - Eccellente
---	---	----------------

Motivazione del giudizio assegnato

La scuola ha raggiunto un livello positivo di prassi progettuale e valutativa.
--

3A.2 Ambiente di apprendimento

Subarea: Dimensione organizzativa

3.2.a Durata delle lezioni

3.2.a.1 Modalita' orarie adottate per la durata delle lezioni-PRIMARIA

Modalita' orarie adottate per la durata delle lezioni-PRIMARIA				
		Riferimento Provinciale %	Riferimento Regionale %	Riferimento Nazionale %
Validi	Orario standard	84,7	85,7	79,6
	Orario ridotto	3,1	4,6	3,8
	Orario flessibile	12,2	9,7	16,5
Situazione della scuola: SAIC8BH007		Orario standard		

3.2.a.1 Modalita' orarie adottate per la durata delle lezioni-SECONDARIA

Modalita' orarie adottate per la durata delle lezioni-SECONDARIA				
		Riferimento Provinciale %	Riferimento Regionale %	Riferimento Nazionale %
Validi	Orario standard	84,3	89,3	73
	Orario ridotto	9,3	5,7	12,6
	Orario flessibile	6,5	5	14,3
Situazione della scuola: SAIC8BH007		Orario standard		

3.2.b Organizzazione oraria

3.2.b.1 Modalita' orarie per l'ampliamento dell'offerta formativa-PRIMARIA

Istituto:SAIC8BH007 - Modalita' orarie per l'ampliamento dell'offerta formativa-PRIMARIA				
opzione	Situazione della scuola: SAIC8BH007	Riferimento Provinciale (% di scuole che hanno indicato la modalità)	Riferimento Regionale (% di scuole che hanno indicato la modalità)	Riferimento Nazionale (% di scuole che hanno indicato la modalità)
In orario extra-curricolare	Presente	78	78,5	54,4
In orario curricolare, nelle ore di lezione	Dato mancante	33,3	43,9	63,3
In orario curricolare, facendo ore non di 60 min.	Dato mancante	1,5	1,5	1,9
In orario curricolare, utilizzando il 20% del curricolo di scuola	Dato mancante	6,1	10,9	12,6
Sono attivita' non previste per questo a.s.	Dato mancante	5,3	5,7	6,6

3.2.b.1 Modalita' orarie per l'ampliamento dell'offerta formativa-SECONDARIA

Istituto:SAIC8BH007 - Modalita' orarie per l'ampliamento dell'offerta formativa-SECONDARIA				
opzione	Situazione della scuola: SAIC8BH007	Riferimento Provinciale (% di scuole che hanno indicato la modalità)	Riferimento Regionale (% di scuole che hanno indicato la modalità)	Riferimento Nazionale (% di scuole che hanno indicato la modalità)
In orario extra-curricolare	Presente	80,9	81,9	85,7
In orario curricolare, nelle ore di lezione	Dato mancante	40,9	42,8	54,6
In orario curricolare, facendo ore non di 60 min.	Dato mancante	2,7	2,4	4,9
In orario curricolare, utilizzando il 20% del curricolo di scuola	Dato mancante	4,5	9,1	11,6
Sono attivita' non previste per questo a.s.	Dato mancante	7,3	4,8	2,6

3.2.b.2 Modalita' orarie per interventi di recupero, consolidamento, potenziamento-PRIMARIA

Istituto:SAIC8BH007 - Modalita' orarie per interventi di recupero, consolidamento, potenziamento-PRIMARIA				
opzione	Situazione della scuola: SAIC8BH007	Riferimento Provinciale (% di scuole che hanno indicato la modalita')	Riferimento Regionale (% di scuole che hanno indicato la modalita')	Riferimento Nazionale (% di scuole che hanno indicato la modalita')
In orario extra-curricolare	Dato mancante	50	53	39,7
In orario curricolare, nelle ore di lezione	Presente	87,1	88,6	92,4
In orario curricolare, facendo ore non di 60 min.	Dato mancante	3	2,8	2,5
In orario curricolare, utilizzando il 20% del curricolo di scuola	Presente	9,1	11,1	8,9
Sono attivita' non previste per questo a.s.	Dato mancante	0	1	0,4

3.2.b.2 Modalita' orarie per interventi di recupero, consolidamento, potenziamento-SECONDARIA

Istituto:SAIC8BH007 - Modalita' orarie per interventi di recupero, consolidamento, potenziamento-SECONDARIA				
opzione	Situazione della scuola: SAIC8BH007	Riferimento Provinciale (% di scuole che hanno indicato la modalita')	Riferimento Regionale (% di scuole che hanno indicato la modalita')	Riferimento Nazionale (% di scuole che hanno indicato la modalita')
In orario extra-curricolare	Presente	70	65,8	73,7
In orario curricolare, nelle ore di lezione	Presente	84,5	86,7	86,7
In orario curricolare, facendo ore non di 60 min.	Dato mancante	4,5	3,7	6,9
In orario curricolare, utilizzando il 20% del curricolo di scuola	Presente	6,4	9,9	8,8
Sono attivita' non previste per questo a.s.	Dato mancante	0,9	0,5	0,2

Domande Guida

L'orario delle lezioni è articolato in modo adeguato rispetto alle esigenze di apprendimento degli studenti? La durata delle lezioni è adeguata?

In che modo la scuola cura gli spazi laboratoriali (individuazione di figure di coordinamento, aggiornamento dei materiali, ecc.)? In che misura i diversi laboratori sono accessibili? Con quale frequenza sono utilizzati? Quando sono utilizzati (orario curricolare, extracurricolare, ecc.)? Ci sono sedi, indirizzi o sezioni che vi accedono in misura minore?

In che modo la scuola utilizza le dotazioni tecnologiche presenti (fare riferimento alle dotazioni indicate nell'area 1.3 Risorse economiche e materiali)?

Quali servizi offre la biblioteca? Quali servizi potrebbero essere potenziati? Con quale frequenza gli studenti utilizzano la biblioteca?

Punti di Forza (Digitare al max 1500 caratteri)

Il tempo scuola ha modalità consuete di organizzazione sulla base della richiesta delle famiglie.
L'orario delle lezioni è articolato in modo adeguato rispetto alle esigenze di apprendimento degli studenti.
La scuola è dotata di laboratori di informatica per tutti i plessi di scuola primaria e di scuola secondaria. Ogni laboratorio ha un responsabile che ne cura l'ordinaria manutenzione e ne controlla l'accesso. L'accesso ai laboratori e l'utilizzo delle dotazioni tecnologiche avviene per lo più in orario curricolare, fatta eccezione per alcune progettualità extracurricolari che richiedono particolari laboratori (laboratorio di informatica, laboratorio di ceramica, laboratorio musicale). Le due scuole secondarie hanno anche un laboratorio scientifico, tre plessi di scuola primaria hanno un laboratorio scientifico. Anche per questi laboratori sono stati individuati dei responsabili della gestione. Esiste un laboratorio musicale ben dotato di strumenti, il laboratorio è utilizzato dai docenti di strumento musicale per le attività curricolari e le attività extracurricolari dell'orchestra dell'istituto. Esistono due laboratori di ceramica e due biblioteche che offrono servizi di prestito standard rivolto agli alunni, il servizio viene costantemente garantito.

Punti di Debolezza (Digitare al max 1500 caratteri)

.La dotazione di computer è frutto di finanziamenti progettuali MIUR e UE. I finanziamenti della scuola non bastano per tenere sempre aggiornati i programmi in uso e non sono sufficienti per istituire laboratori ulteriori.

Subarea: Dimensione metodologica**3.2.c Uso dei laboratori****3.2.c.1 Livello di accessibilita'**

Istituto:SAIC8BH007 - Livello di accessibilita'				
opzione	Situazione della scuola: SAIC8BH007	Riferimento Provinciale %	Riferimento Regionale %	Riferimento Nazionale %
Percentuale di laboratori con calendario	6,25	58,21	59,19	58,35
Percentuale di laboratori con responsabile	87,5	62,32	62,75	57,6

3.2.c.2 Quota di laboratori con dotazioni aggiornate

Istituto:SAIC8BH007 - Quota di laboratori con dotazioni aggiornate				
opzione	Situazione della scuola: SAIC8BH007	Riferimento Provinciale %	Riferimento Regionale %	Riferimento Nazionale %
Percentuale di laboratori con dotazioni aggiornate	18,75	30,78	36,7	40,3

Domande Guida

Quali metodologie didattiche sono utilizzate dai docenti (es. cooperative learning, classi aperte, gruppi di livello, flipped classroom, ecc.)? La scuola realizza progetti o iniziative che promuovono l'uso di specifiche metodologie didattiche?

In che misura gli insegnanti dichiarano di utilizzare le strategie didattiche strutturate (es. controllo dei compiti) e le strategie didattiche attive (es. lavori in piccoli gruppi)?

Con quale frequenza i docenti si confrontano sulle metodologie didattiche utilizzate in aula?

Punti di Forza (Digitare al max 1500 caratteri)	Punti di Debolezza (Digitare al max 1500 caratteri)
<p>Le metodologie didattiche utilizzate sono diverse e ricomprendono quelle esemplificate nelle domande guida(es.cooperative learning, classi aperte,gruppi di livello,flipped classroom, ecc.) il che è dichiarato nelle diverse azioni previste nel PTOF pubblicato al sito dell'Istituto, così come nei diversi progetti elaborati. Il controllo dei compiti viene eseguito puntualmente e le strategie didattiche attive appartengono alle strategie di miglioramento elaborate dal G.M. e condivise dai docenti.I docenti della scuola primaria si confrontano sulle metodologie didattiche utilizzate in aula settimanalmente (la programmazione è effettuata in un unico plesso proprio per favorire la socializzazione di buone pratiche).I docenti della scuola secondaria si confrontano nei consigli di classe aperti(per classi parallele e nei dipartimenti (o l'uno o l'altro) a cadenza mensile.Inoltre sul sito della scuola esiste un'area dedicata allo scambio di risorse: http://www.istitutocomprensivopellezzano.gov.it/area-docenti/risorse/ sulla quale vengono pubblicate risorse metodologiche e un'area alunni http://www.istitutocomprensivopellezzano.gov.it/area-alumni/ sulla quale vengono pubblicate le migliori pratiche di istituto. Sul sito esiste un'area riservata ai docenti sulla quale vengono pubblicati i verbali del gruppo di miglioramento nei quali sono registrati i dati dello stato delle cose, monitoraggio puntualmente, le azioni correttive promosse, le strategie e metodologie proposte.</p>	//

Subarea: Dimensione relazionale

3.2.d Uso della biblioteca

3.2.d.1 Presenza dei servizi di base della biblioteca

Istituto:SAIC8BH007 % - Presenza dei servizi di base della biblioteca				
opzione	Situazione della scuola: SAIC8BH007 %	Riferimento Provinciale %	Riferimento Regionale %	Riferimento Nazionale %
Nessun servizio di base	Tre servizi di base	8,6	7,4	4,2
Un servizio di base		14,7	20,2	11,8
Due servizi di base		25	28,9	24
Tutti i servizi di base		51,7	43,5	60

3.2.d.2 Presenza dei servizi avanzati della biblioteca

Istituto:SAIC8BH007 % - Presenza dei servizi avanzati della biblioteca				
opzione	Situazione della scuola: SAIC8BH007 %	Riferimento Provinciale %	Riferimento Regionale %	Riferimento Nazionale %
Nessun servizio avanzato	Nessun servizio avanzato	85,1	85,5	74,6
Un servizio avanzato		14,9	11,9	18,2
Due servizi avanzati		0	2,3	6,2
Tutti i servizi avanzati		0	0,4	0,9

3.2.f Episodi problematici

3.2.f.1 Azioni per contrastare episodi problematici-PRIMARIA - Furti

Istituto:SAIC8BH007 - Azioni per contrastare episodi problematici-PRIMARIA - Furti				
opzione	Situazione della scuola: SAIC8BH007	Riferimento Provinciale %	Riferimento Regionale %	Riferimento Nazionale %
Nessun episodio	X	97,1	95,6	94,7
Nessun provvedimento		1	0,8	0,5
Azioni interlocutorie		1	1,7	2,9
Azioni costruttive		1	1,3	1,6
Azioni sanzionatorie		0	0,6	0,3

3.2.f.1 Azioni per contrastare episodi problematici-PRIMARIA - Comportamenti Violenti

Istituto:SAIC8BH007 - Azioni per contrastare episodi problematici-PRIMARIA - Comportamenti Violenti				
opzione	Situazione della scuola: SAIC8BH007	Riferimento Provinciale %	Riferimento Regionale %	Riferimento Nazionale %
Nessun episodio	X	72,3	63,1	58,2
Nessun provvedimento		0	0,4	0,3
Azioni interlocutorie		17,9	25,2	29,4
Azioni costruttive		8	10	9,3
Azioni sanzionatorie		1,8	1,3	2,8

3.2.f.1 Azioni per contrastare episodi problematici-PRIMARIA - Atti Di Vandalismo

Istituto:SAIC8BH007 - Azioni per contrastare episodi problematici-PRIMARIA - Atti Di Vandalismo				
opzione	Situazione della scuola: SAIC8BH007	Riferimento Provinciale %	Riferimento Regionale %	Riferimento Nazionale %
Nessun episodio	X	89,4	85,8	89,7
Nessun provvedimento		0	0,6	0,4
Azioni interlocutorie		5,8	6,3	6,1
Azioni costruttive		4,8	5,5	2,8
Azioni sanzionatorie		0	1,8	1

3.2.f.1 Azioni per contrastare episodi problematici-PRIMARIA - Altre Attivita' Non Consentite

Istituto:SAIC8BH007 - Azioni per contrastare episodi problematici-PRIMARIA - Altre Attivita' Non Consentite				
opzione	Situazione della scuola: SAIC8BH007	Riferimento Provinciale %	Riferimento Regionale %	Riferimento Nazionale %
Nessun episodio	X	59	61,5	64,3
Nessun provvedimento		0	0	0,4
Azioni interlocutorie		25,6	26,5	23,3
Azioni costruttive		8,5	8,8	7,2
Azioni sanzionatorie		6,8	3,2	4,9

3.2.f.1 Azioni per contrastare episodi problematici-SECONDARIA - Furti

Istituto:SAIC8BH007 - Azioni per contrastare episodi problematici-SECONDARIA - Furti				
opzione	Situazione della scuola: SAIC8BH007	Riferimento Provinciale %	Riferimento Regionale %	Riferimento Nazionale %
Nessun episodio				
Nessun provvedimento				
Azioni interlocutorie				
Azioni costruttive				
Azioni sanzionatorie				

3.2.f.1 Azioni per contrastare episodi problematici-SECONDARIA - Comportamenti Violenti

Istituto:SAIC8BH007 - Azioni per contrastare episodi problematici-SECONDARIA - Comportamenti Violenti				
opzione	Situazione della scuola: SAIC8BH007	Riferimento Provinciale %	Riferimento Regionale %	Riferimento Nazionale %
Nessun episodio				
Nessun provvedimento				
Azioni interlocutorie				
Azioni costruttive				
Azioni sanzionatorie				

3.2.f.1 Azioni per contrastare episodi problematici-SECONDARIA - Atti Di Vandalismo

Istituto:SAIC8BH007 - Azioni per contrastare episodi problematici-SECONDARIA - Atti Di Vandalismo				
opzione	Situazione della scuola: SAIC8BH007	Riferimento Provinciale %	Riferimento Regionale %	Riferimento Nazionale %
Nessun episodio				
Nessun provvedimento				
Azioni interlocutorie				
Azioni costruttive				
Azioni sanzionatorie				

3.2.f.1 Azioni per contrastare episodi problematici-SECONDARIA - Altre Attivita' Non Consentite

Istituto:SAIC8BH007 - Azioni per contrastare episodi problematici-SECONDARIA - Altre Attivita' Non Consentite				
opzione	Situazione della scuola: SAIC8BH007	Riferimento Provinciale %	Riferimento Regionale %	Riferimento Nazionale %
Nessun episodio				
Nessun provvedimento				
Azioni interlocutorie				
Azioni costruttive				
Azioni sanzionatorie				

3.2.f.2 Quota di studenti sospesi per anno di corso-SECONDARIA

Istituto:SAIC8BH007 - Quota di studenti sospesi per anno di corso-SECONDARIA				
opzione	Situazione della scuola: SAIC8BH007	Riferimento Provinciale %	Riferimento Regionale %	Riferimento Nazionale %
Percentuale di studenti sospesi - 1° anno	0	0	0	0
Percentuale di studenti sospesi - 2° anno	0	0	0	0
Percentuale di studenti sospesi - 3° anno	0	0	0	0
Percentuale di studenti sospesi - 4° anno				
Percentuale di studenti sospesi - 5° anno				

Domande Guida

In che modo la scuola promuove la condivisione di regole di comportamento tra gli studenti (es. definizione delle regole comuni, assegnazione di ruoli e responsabilità, ecc.)?

Come sono le relazioni tra gli studenti? E tra studenti e insegnanti? Ci sono alcune classi dove le relazioni sono più difficili? Come sono le relazioni tra insegnanti?


Quale percezione hanno gli insegnanti delle relazioni con le altre componenti (studenti, genitori, personale ATA)?

Ci sono situazioni di frequenza irregolare da parte degli studenti (es. assenze ripetute, frequenti ingressi alla seconda ora)?

In caso di comportamenti problematici da parte degli studenti quali azioni promuove la scuola? Queste azioni sono efficaci?

Punti di Forza (Digitare al max 1500 caratteri)	Punti di Debolezza (Digitare al max 1500 caratteri)
<p>La scuola promuove la condivisione di regole di comportamento tra gli studenti attraverso l'informazione e la progettualità sia interna, portata avanti dal due funzioni strumentali destinate all'area alunni, sia condivisa con Enti e Associazioni :</p> <p>Le famiglie, rispetto al comportamento dei propri figlioli, interagiscono positivamente. E' attivo uno sportello di supporto psicologico per alunni , famiglie e docenti, nonché lezioni psicoeducative. le relazioni tra gli studenti e degli studenti con i docenti sono positive, anche quest'anno non è stato necessario ricorrere a sanzioni. I docenti hanno una percezione abbastanza positiva delle relazioni con le altre componenti (vedi esiti monitoraggio pubblicati in area circolari all'albo pretorio)</p> <p>Ci sono situazioni di frequenza irregolare, inferiori a 10 unità e monitorate costantemente dalla dirigenza, le FF.SS i servizi sociali, in sinergia.</p>	Nessuno

Rubrica di valutazione e Motivazione del giudizio assegnato

Rubrica di Valutazione	
Criterio di qualità: La scuola cura gli aspetti organizzativi, metodologici e relazionali dell'ambiente di apprendimento.	Situazione della scuola
L'organizzazione di spazi e tempi non risponde alle esigenze di apprendimento degli studenti. Gli spazi laboratoriali, le dotazioni tecnologiche e la biblioteca non ci sono o non sono usati dalle classi. A scuola non ci sono momenti di confronto tra insegnanti sulle metodologie didattiche e le metodologie utilizzate sono limitate. Le regole di comportamento non sono definite. Ci sono molte situazioni difficili da gestire nelle relazioni tra studenti o tra studenti e insegnanti. I conflitti non sono gestiti o sono gestiti ricorrendo a modalità non efficaci.	1 - Molto critica
	2 -
L'organizzazione di spazi e tempi risponde parzialmente alle esigenze di apprendimento degli studenti. Gli spazi laboratoriali, le dotazioni tecnologiche e la biblioteca sono usati da un numero limitato di classi. A scuola ci sono momenti di confronto tra insegnanti sulle metodologie didattiche, anche se sono pochi o coinvolgono pochi insegnanti. Si utilizzano metodologie diversificate in poche classi. Le regole di comportamento sono definite, ma sono condivise in modo disomogeneo nelle classi. Le relazioni tra studenti e tra studenti e insegnanti sono abbastanza positive, anche se ci sono alcune situazioni difficili da gestire. I conflitti sono gestiti, anche se le modalità adottate non sono sempre adeguate.	3 - Con qualche criticita'
	4 -
L'organizzazione di spazi e tempi risponde alle esigenze di apprendimento degli studenti. Gli spazi laboratoriali, le dotazioni tecnologiche e la biblioteca sono usati dalla maggior parte delle classi. A scuola ci sono momenti di confronto tra insegnanti sulle metodologie didattiche e si utilizzano metodologie diversificate nelle classi. Gli studenti lavorano in gruppi, utilizzano le nuove tecnologie, realizzano ricerche o progetti. Le regole di comportamento sono definite e condivise nelle classi. Le relazioni tra studenti e tra studenti e insegnanti sono positive. I conflitti con gli studenti sono gestiti con modalita' adeguate.	5 - Positiva
	6 -
L'organizzazione di spazi e tempi risponde in modo ottimale alle esigenze di apprendimento degli studenti. Gli spazi laboratoriali, le dotazioni tecnologiche e la biblioteca sono usati con frequenza elevata da tutte le classi. A scuola ci sono numerosi momenti di confronto tra insegnanti sulle metodologie didattiche, l'utilizzo di metodologie didattiche diversificate e' una pratica ordinaria in tutte le classi. Le regole di comportamento sono definite e condivise in tutte le classi. Le relazioni tra studenti e tra studenti e insegnanti sono molto positive. I conflitti con gli studenti sono gestiti con modalità efficaci.	 7 - Eccellente

Motivazione del giudizio assegnato

La scuola ha elaborato un curriculum rispondente alle esigenze formative degli allievi, è diffusa una prassi valutativa strutturata e condivisa.
Non si rilevano problematiche comportamentali degli alunni, sia grazie a una diffusa progettualità sia grazie alla sinergia di tutte le componenti sociali del territorio.

3A.3 Inclusione e differenziazione

Subarea: Inclusione

3.3.a Attivita' di inclusione

3.3.a.1 Azioni attuate per l'inclusione

		Azioni attuate per l'inclusione		
		Riferimento Provinciale (% scuole in cui sono presenti gli aspetti seguenti)	Riferimento Regionale (% scuole in cui sono presenti gli aspetti seguenti)	Riferimento Nazionale (% scuole in cui sono presenti gli aspetti seguenti)
Validi	Nessuna o una azione fra quelle indicate	11,4	13,8	10,8
	Due o tre azioni fra quelle indicate	77,9	73,6	66,1
	Quattro o cinque azioni fra quelle indicate	10,7	12,6	23,1
Situazione della scuola: SAIC8BH007		0-1 azione		

3.3.a.2 Tipologia delle azioni attuate per l'inclusione

Istituto:SAIC8BH007 - Tipologia delle azioni attuate per l'inclusione				
opzione	Situazione della scuola: SAIC8BH007	Riferimento Provinciale	Riferimento Regionale	Riferimento Nazionale
Progettazione di itinerari comuni per specifici gruppi di alunni	Dato mancante	70,6	72,2	73
Progetti prioritari su prevenzione del disagio - inclusione	Dato mancante	21,7	22,7	38,6
Formazione insegnanti sull'inclusione	Dato mancante	16,1	16,8	21,2
Gruppi di lavoro composti da insegnanti sull'inclusione	Presente	95,8	96,1	96,6
Reti di scuole che realizzano progetti o iniziative per l'inclusione	Dato mancante	34,3	36,4	42,2

Domande Guida

Quali attività realizza la scuola per favorire l'inclusione degli studenti con disabilità nel gruppo dei pari? Queste attività sono efficaci?

Gli insegnanti curricolari e di sostegno utilizzano metodologie che favoriscono una didattica inclusiva? Questi interventi sono efficaci? Il raggiungimento degli obiettivi definiti nei Piani Educativi Individualizzati viene monitorato con regolarità?

In che modo la scuola si prende cura degli altri studenti con bisogni educativi speciali? I Piani Didattici Personalizzati sono aggiornati con regolarità?

La scuola realizza attività di accoglienza per gli studenti stranieri da poco in Italia? Questi interventi riescono a favorire l'inclusione degli studenti stranieri?

La scuola realizza percorsi di lingua italiana per gli studenti stranieri da poco in Italia? Questi interventi riescono a favorire il successo scolastico degli studenti stranieri?

La scuola realizza attività su temi interculturali e/o sulla valorizzazione delle diversità? Qual è la ricaduta di questi interventi sulla qualità dei rapporti tra gli studenti?

È stata fatta una verifica del raggiungimento degli obiettivi contenuti nel Piano annuale per l'inclusione?

Punti di Forza (Digitare al max 1500 caratteri)

La scuola realizza attività per favorire l'inclusione degli studenti con disabilità nel gruppo dei pari. Tali attività riescono a favorire l'inclusione. Nel PTOF è prevista una sezione per l'inclusione (PAI) che prevede sia strategie didattiche sia strategie valutative per i BES.

La totalità dei docenti curricolari collabora con i docenti di sostegno nell'utilizzo di metodologie che favoriscono una didattica inclusiva. Il team docenti partecipa alla formulazione dei Piani Educativi Individualizzati.

Il raggiungimento degli obiettivi definiti nei Piani Educativi Individualizzati viene monitorato con regolarità anche attraverso il GLH.

La scuola ha elaborato modalità inclusive per gli alunni BES. I Piani Didattici Personalizzati sono aggiornati con regolarità. A conclusione dell'a.s. il raggiungimento degli obiettivi del PAI viene effettuato, così come per quanto proposto nel PTOF:

Il tasso di alunni stranieri è inferiore all'1%. ma la scuola realizza comunque attività su temi interculturali e/o sulla valorizzazione delle diversità.

Punti di Debolezza (Digitare al max 1500 caratteri)

L'Ente locale non fornisce i mediatori alla comunicazione che garantirebbero un approccio più integrato per i casi che necessitano di tali figure.

Subarea: Recupero e potenziamento

3.3.b Attivita' di recupero

3.3.b.3 Tipologia delle azioni realizzate per il recupero-PRIMARIA

Istituto:SAIC8BH007 - Tipologia delle azioni realizzate per il recupero-PRIMARIA				
opzione	Situazione della scuola: SAIC8BH007	Riferimento Provinciale %	Riferimento Regionale %	Riferimento Nazionale %
Gruppi di livello all'interno delle classi	Presente	94,7	91,5	92,7
Gruppi di livello per classi aperte	Dato mancante	43,2	40,5	48,7
Sportello per il recupero	Dato mancante	6,1	5,7	7,1
Corsi di recupero pomeridiani	Dato mancante	33,3	32,3	22,7
Individuazione di docenti tutor	Dato mancante	18,9	14,5	11,5
Giornate dedicate al recupero	Presente	20,5	24,3	17,6
Supporto pomeridiano per lo svolgimento dei compiti	Dato mancante	5,3	9,3	14,9
Altro	Dato mancante	17,4	15,8	16,2

3.3.b.3 Tipologia delle azioni realizzate per il recupero-SECONDARIA

Istituto:SAIC8BH007 - Tipologia delle azioni realizzate per il recupero-SECONDARIA				
opzione	Situazione della scuola: SAIC8BH007	Riferimento Provinciale %	Riferimento Regionale %	Riferimento Nazionale %
Gruppi di livello all'interno delle classi	Dato mancante	89,1	90,5	88,7
Gruppi di livello per classi aperte	Presente	43,6	34,4	39,1
Sportello per il recupero	Dato mancante	9,1	7,3	14
Corsi di recupero pomeridiani	Presente	52,7	46,4	59,6
Individuazione di docenti tutor	Dato mancante	19,1	14,6	15,4
Giornate dedicate al recupero	Presente	28,2	33,6	25,9
Supporto pomeridiano per lo svolgimento dei compiti	Presente	6,4	9	24,4
Altro	Dato mancante	16,4	13,2	16,1

3.3.c Attivita' di potenziamento

3.3.c.1 Tipologia delle azioni realizzate per il potenziamento-PRIMARIA

Istituto:SAIC8BH007 - Tipologia delle azioni realizzate per il potenziamento-PRIMARIA				
opzione	Situazione della scuola: SAIC8BH007	Riferimento Provinciale (% scuole in cui sono presenti gli aspetti seguenti)	Riferimento Regionale (% scuole in cui sono presenti gli aspetti seguenti)	Riferimento Nazionale (% scuole in cui sono presenti gli aspetti seguenti)
Gruppi di livello all'interno delle classi	Presente	81,1	75,4	75
Gruppi di livello per classi aperte	Dato mancante	36,4	31,3	32
Partecipazione a gare o competizioni interne alla scuola	Dato mancante	34,1	35,9	34,2
Partecipazione a gare o competizioni esterne alla scuola	Presente	50,8	50,9	49,5
Giornate dedicate al recupero e al potenziamento	Presente	22,7	24,8	17,9
Partecipazione a corsi o progetti in orario curricolare	Dato mancante	54,5	55,8	61,1
Partecipazione a corsi o progetti in orario extra-curricolare	Presente	69,7	68,8	46,3
Altro	Dato mancante	7,6	5,2	4,3

3.3.c.1 Tipologia delle azioni realizzate per il potenziamento-SECONDARIA

Istituto:SAIC8BH007 - Tipologia delle azioni realizzate per il potenziamento-SECONDARIA				
opzione	Situazione della scuola: SAIC8BH007	Riferimento Provinciale (% scuole in cui sono presenti gli aspetti seguenti)	Riferimento Regionale (% scuole in cui sono presenti gli aspetti seguenti)	Riferimento Nazionale (% scuole in cui sono presenti gli aspetti seguenti)
Gruppi di livello all'interno delle classi	Dato mancante	79,1	77,5	74
Gruppi di livello per classi aperte	Presente	40	31,3	33,1
Partecipazione a gare o competizioni interne alla scuola	Dato mancante	49,1	47,2	52,6
Partecipazione a gare o competizioni esterne alla scuola	Presente	70,9	74,4	80,8
Giornate dedicate al recupero e al potenziamento	Presente	31,8	33,5	26,9
Partecipazione a corsi o progetti in orario curricolare	Presente	59,1	60,3	66,5
Partecipazione a corsi o progetti in orario extra-curricolare	Presente	82,7	80,8	78,5
Altro	Dato mancante	9,1	5,7	5

Domande Guida

Quali gruppi di studenti presentano maggiori difficolt  di apprendimento?

Quali interventi sono realizzati per rispondere alle difficolt  di apprendimento degli studenti?

Sono previste forme di monitoraggio e valutazione dei risultati raggiunti dagli studenti con maggiori difficolt ?

Gli interventi che la scuola realizza per supportare gli studenti con maggiori difficolt  sono efficaci?

In che modo la scuola favorisce il potenziamento degli studenti con particolari attitudini disciplinari?

Gli interventi di potenziamento realizzati sono efficaci?


Nel lavoro d'aula quali interventi individualizzati in funzione dei bisogni educativi degli studenti vengono utilizzati? Quanto   diffuso l'utilizzo di questi interventi nelle varie classi della scuola?

Punti di Forza (Digitare al max 1500 caratteri)

Punti di Debolezza (Digitare al max 1500 caratteri)

<p>I gruppi di studenti che presentano maggiori difficoltà di apprendimento sono gli alunni BES, per i quali sono predisposti piani individualizzati e attività per Gruppi di livello all'interno delle classi. La scuola ha attivato una progettualità, destinando il 15% del curricolo ad azioni di potenziamento, per la scuola primaria con utilizzo dell'organico di potenziamento e per la scuola secondaria, sia con utilizzo dell'organico di potenziamento sia con una progettualità che prevede settimane di stasi formativa e classi aperte per gruppi di livello, nonché corsi di recupero extracurricolari.</p> <p>I gruppi di livello mirano al recupero, ma anche al potenziamento e alla promozione delle eccellenze.</p> <p>Sono previste forme di monitoraggio e valutazione dei risultati raggiunti dagli studenti con maggiori difficoltà.</p> <p>L'utilizzo di questi interventi è diffuso.</p>	<p>I gruppi di studenti che presentano maggiori difficoltà di apprendimento sono gli alunni BES appartenenti a fasce socio-economiche e culturali deprivate, per cui gli interventi di recupero trovano scarsa collaborazione familiare. In alcune classi di alcuni plessi il numero elevato di problematiche tende a captare la quasi totalità degli interventi didattici.</p>
--	---

Rubrica di valutazione e Motivazione del giudizio assegnato

Rubrica di Valutazione	
Criterio di qualità: La scuola cura l'inclusione degli studenti con bisogni educativi speciali, valorizza le differenze culturali, adegua l'insegnamento ai bisogni formativi di ciascuno studente attraverso percorsi di recupero e potenziamento.	Situazione della scuola
Le attività realizzate dalla scuola sono insufficienti a garantire l'inclusione degli studenti con bisogni educativi speciali. La scuola non dedica sufficiente attenzione al rispetto delle differenze e della diversità culturale. La differenziazione dei percorsi didattici in funzione dei bisogni formativi dei singoli studenti è assente o insufficiente, oppure singoli insegnanti realizzano percorsi differenziati in poche classi, senza forme di coordinamento delle attività a livello di scuola.	1 - Molto critica
	2 -
Le attività realizzate dalla scuola per gli studenti con bisogni educativi speciali sono sufficienti. La qualità degli interventi didattici per gli studenti con bisogni educativi speciali è in generale accettabile, ma ci sono aspetti da migliorare. Gli obiettivi educativi per questi studenti sono scarsamente definiti e il loro raggiungimento non viene monitorato. La scuola dedica un'attenzione appena sufficiente al rispetto delle differenze e della diversità culturale. La differenziazione dei percorsi didattici in funzione dei bisogni formativi dei singoli studenti è sufficientemente strutturata, anche se non applicata in modo diffuso a livello di scuola. Gli obiettivi educativi non sempre sono definiti e non sono presenti forme di monitoraggio e valutazione per verificarne il raggiungimento. Gli interventi individualizzati nel lavoro d'aula sono poco diffusi a livello di scuola.	3 - Con qualche criticità
	4 -
Le attività realizzate dalla scuola per gli studenti con bisogni educativi speciali sono efficaci. In generale le attività didattiche sono di buona qualità. La scuola monitora il raggiungimento degli obiettivi previsti per gli studenti con bisogni educativi speciali. La scuola promuove il rispetto delle differenze e della diversità culturale. La differenziazione dei percorsi didattici in funzione dei bisogni educativi dei singoli studenti è ben strutturata a livello di scuola. Gli obiettivi educativi sono definiti e sono presenti modalità di verifica degli esiti. Gli interventi individualizzati nel lavoro d'aula sono piuttosto diffusi a livello di scuola.	 5 - Positiva
	6 -
Nelle attività di inclusione sono attivamente coinvolti diversi soggetti (docenti curricolari, di sostegno, tutor, famiglie, enti locali, associazioni) compreso il gruppo dei pari. Le attività didattiche per gli studenti con bisogni educativi speciali sono di buona qualità. La scuola monitora sistematicamente il raggiungimento degli obiettivi previsti per gli studenti con bisogni educativi speciali e a seguito di ciò, se necessario, gli interventi vengono rimodulati. La scuola promuove efficacemente il rispetto delle differenze e della diversità culturale. La differenziazione dei percorsi didattici in funzione dei bisogni formativi dei singoli studenti è efficacemente strutturata a livello di scuola; le attività rivolte ai diversi gruppi di studenti raggiungono tutti i potenziali destinatari. Gli obiettivi educativi sono ben definiti e sono adottate modalità di verifica degli esiti. Gli interventi individualizzati sono utilizzati in maniera sistematica nel lavoro d'aula.	7 - Eccellente

Motivazione del giudizio assegnato

La scuola programma e valuta ed effettua il monitoraggio di interventi di inclusione, recupero e potenziamento. I risultati sono positivi, si rileva comunque la possibilità di ulteriori miglioramenti, soprattutto nell'area della presa in carico condivisa delle azioni da intraprendere da parte di una rete di energie

3A.4 Continuita' e orientamento

Subarea: Continuita'

3.4.a Attivita' di continuita'

3.4.a.1 Tipologia delle azioni realizzate per la continuita' -PRIMARIA

Istituto:SAIC8BH007 - Tipologia delle azioni realizzate per la continuita' -PRIMARIA				
opzione	Situazione della scuola: SAIC8BH007	Riferimento Provinciale (% scuole in cui sono presenti gli aspetti seguenti)	Riferimento Regionale (% scuole in cui sono presenti gli aspetti seguenti)	Riferimento Nazionale (% scuole in cui sono presenti gli aspetti seguenti)
Incontri tra insegnanti dell'infanzia e della primaria per scambio di informazioni utili alla formazione delle classi	Presente	96,2	96,4	96,6
Incontri tra insegnanti dell'infanzia e della primaria per definire le competenze in uscita e in entrata	Presente	83,3	83,4	78,3
Visita della scuola primaria da parte dei bambini dell'infanzia	Presente	93,2	93,3	96
Attivita' educative per i bambini dell'infanzia con insegnanti della primaria	Presente	63,6	62,2	65,7
Attivita' educative comuni tra bambini dell'infanzia e della primaria	Presente	81,1	75,7	79
Trasmissione dall'infanzia alla primaria di fascicoli articolati sul percorso formativo dei singoli studenti	Dato mancante	62,1	62,3	63,9
Altro	Dato mancante	12,9	11,6	14,3

3.4.a.1 Tipologia delle azioni realizzate per la continuita' -SECONDARIA

Istituto:SAIC8BH007 - Tipologia delle azioni realizzate per la continuita' -SECONDARIA				
opzione	Situazione della scuola: SAIC8BH007	Riferimento Provinciale (% scuole in cui sono presenti gli aspetti seguenti)	Riferimento Regionale (% scuole in cui sono presenti gli aspetti seguenti)	Riferimento Nazionale (% scuole in cui sono presenti gli aspetti seguenti)
Incontri tra insegnanti della primaria e della secondaria per scambio di informazioni utili alla formazione delle classi	Presente	95,5	95,2	97,1
Incontri tra insegnanti della primaria e della secondaria per definire le competenze in uscita e in entrata	Presente	87,3	81,7	78,9
Visita della scuola secondaria da parte degli studenti della primaria	Presente	91,8	91,8	95
Attivita' educative per studenti della primaria con insegnanti della secondaria	Presente	66,4	69,7	74,1
Attivita' educative comuni tra studenti della primaria e della secondaria	Presente	70	71,7	73,4
Trasmissione dalla primaria alla secondaria di fascicoli articolati sul percorso formativo dei singoli studenti	Dato mancante	55,5	54,3	51,8
Altro	Dato mancante	11,8	10,8	13,7

Domande Guida

Quali azioni realizza la scuola per garantire la continuita' educativa per gli studenti nel passaggio da un ordine di scuola all'altro?

Gli insegnanti di ordini di scuola diversi si incontrano per parlare della continuità educativa (formazione delle classi, competenze attese in ingresso, prevenzione degli abbandoni, ecc.)?

Gli interventi realizzati per garantire la continuità educativa sono efficaci?

Punti di Forza (Digitare al max 1500 caratteri)	Punti di Debolezza (Digitare al max 1500 caratteri)
La scuola ha elaborato una macroarea continuità tesa alla realizzazione di un percorso il più possibile unico e uniforme, senza livelli e gradini, per la condivisione e coerenza nelle scelte e negli interventi, nella convinzione che la scelta educativa non può implicare solo l'impegno di costruire un curriculum verticale. Il progetto mira ad organizzare processi di raccordo, stila un itinerario di lavoro che faccia condividere esperienze significative agli alunni delle classi-ponte e promuove un'organizzazione scolastica mirante allo sviluppo e alla crescita armoniosa degli alunni per evitare i traumi dell'insuccesso che spesso nasce nei momenti di transizione. Sul piano pedagogico il percorso prevede l'impiego integrato del personale, mediante forme di collaborazione tra docenti di ordini di scuole diverse, la costituzione di team "aperti" e l'avvio di progetti integrati. Gli insegnanti di ordini di scuola diversi, a conclusione del grado di scuola, predispongono anche la documentazione illustrativa dei casi particolari per la formazione delle classi. La scuola monitora i risultati degli studenti nel passaggio da un ordine di scuola all'altro. Gli interventi realizzati per garantire la continuità educativa sono efficaci.	La distanza fra i plessi incide sul numero possibile di incontri di continuità fra gli alunni delle classi-ponte. L'Ente locale non ha dei mezzi propri per garantire gli spostamenti necessari per una maggiore socializzazione e realizzazione di progetti di continuità.

Subarea: Orientamento

3.4.b Attività di orientamento

3.4.b.1 Tipologia delle azioni realizzate per l'orientamento-SECONDARIA

Istituto:SAIC8BH007 - Tipologia delle azioni realizzate per l'orientamento-SECONDARIA				
opzione	Situazione della scuola: SAIC8BH007	Riferimento Provinciale (% scuole in cui sono presenti gli aspetti seguenti)	Riferimento Regionale (% scuole in cui sono presenti gli aspetti seguenti)	Riferimento Nazionale (% scuole in cui sono presenti gli aspetti seguenti)
Percorsi di orientamento per la comprensione di sé e delle proprie inclinazioni	Presente	74,5	69,1	81,6
Collaborazione con soggetti esterni per le attività di orientamento	Presente	39,1	30,2	55,8
Utilizzo di strumenti per l'orientamento	Presente	61,8	49,9	55,1
Presentazione agli studenti dei diversi indirizzi di scuola secondaria di II grado	Presente	98,2	97,8	97,8
Monitoraggio degli studenti dopo l'uscita dalla scuola	Presente	48,2	52,7	49,7
Incontri individuali degli studenti con i docenti referenti per l'orientamento per ricevere supporto nella scelta della scuola superiore	Presente	62,7	63,3	58,4
Predisposizione di un modulo articolato per il consiglio orientativo da consegnare agli studenti	Presente	72,7	62,9	76,4
Altro	Dato mancante	20,9	16,6	21,1

Domande Guida

La scuola realizza percorsi di orientamento per la comprensione di sé e delle proprie inclinazioni? Quali classi sono coinvolte?

La scuola realizza attività di orientamento finalizzate alla scelta del percorso formativo successivo? Queste attività coinvolgono le realtà formative del territorio? La scuola organizza incontri/attività rivolti alle famiglie sulla scelta del percorso formativo successivo?

La scuola realizza attività di orientamento al territorio e alle realtà produttive e professionali?

La scuola secondaria di I grado monitora quanti studenti seguono il consiglio orientativo?

In che modo la scuola monitora se le attività di orientamento sono efficaci?

Punti di Forza (Digitare al max 1500 caratteri)	Punti di Debolezza (Digitare al max 1500 caratteri)
<p>La scuola realizza percorsi di orientamento per la comprensione di sé e delle proprie inclinazioni. Questi percorsi coinvolgono le classi seconde e terze della scuola secondaria di primo grado. E' previsto nel PTOF un progetto orientamento rivolto alle classi terze di scuola secondaria.</p> <p>Vengono organizzati incontri/ rivolti alle famiglie sulla scelta del percorso scolastico successivo, sia in entrata che in uscita ed openday.</p> <p>La scuola monitora quanti studenti seguono il consiglio orientativo. I consigli orientativi della scuola sono seguiti da un elevato numero di famiglie e studenti. La scuola effettua il monitoraggio degli esiti nel successivo grado di istruzione.</p>	<p>L'attività di orientamento al territorio e alle realtà produttive e professionali è ostacolata dall'assenza di associazioni professionali e da una realtà produttiva molto limitata.</p>

Subarea: Alternanza scuola - lavoro

3.4.c Consigli orientativi nel passaggio tra I e II ciclo

3.4.c.1 Consiglio orientativo per tipologia

3.4.c.1 Consiglio orientativo per tipologia								
	% Artistica	% Linguistica	% Professionale	% Qualsiasi area	% Scientifica	% Tecnica	% Umanistica	% Apprendistato
SAIC8BH007	3,2	10,5	27,7	2,7	18,8	17,8	19,8	0

3.4.c.2 Corrispondenza tra consiglio orientativo e scelta effettuata

3.4.c.2 Corrispondenza tra consiglio orientativo e scelta effettuata				
	Consigli Corrispondenti		Consigli non Corrispondenti	
	%		%	
SAIC8BH007		81,7		18,3
SALERNO		74,2		25,8
CAMPANIA		72,1		27,9
ITALIA		68,7		31,3

3.4.c.3 Promossi al I anno che hanno seguito il consiglio orientativo


3.4.c.3 Promossi al I anno che hanno seguito il consiglio orientativo		
	Promossi che hanno seguito il Consiglio Orientativo	Promossi che non hanno seguito il Consiglio Orientativo
	%	%
SAIC8BH007	77,1	80,0
- Benchmark*		
SALERNO	93,6	85,7
CAMPANIA	92,7	83,3
ITALIA	93,5	79,7

Domande Guida
Quante convenzioni la scuola stipula con imprese, associazioni, enti o altri soggetti disponibili ad accogliere studenti in percorsi di alternanza scuola-lavoro? Con quali tipologie di imprese, associazioni, ecc. vengono stipulate convenzioni? La gamma delle imprese con cui la scuola stipula convenzioni è diversificata?
La scuola conosce i fabbisogni formativi del tessuto produttivo del territorio?
In che modo la scuola progetta i percorsi di alternanza scuola-lavoro (esperienze di co-progettazione, ruolo dei tutor di scuola e dei tutor aziendali, ecc.)?
In che modo i percorsi di alternanza scuola lavoro si integrano con il Piano dell'offerta formativa triennale della scuola?
In che modo la scuola monitora i percorsi di alternanza scuola-lavoro?
La scuola ha definito le competenze attese per gli studenti al termine dell'esperienza di alternanza?
In che modo la scuola valuta e certifica le competenze acquisite dagli studenti al termine del percorso di alternanza scuola-lavoro?
Nell'ultimo anno si e' verificato un aumento del numero delle convenzioni stipulate rispetto agli anni precedenti? Per quale motivo?
Nell'ultimo anno si e' verificato un aumento del numero degli studenti che prendono parte ai percorsi di alternanza scuola-lavoro rispetto agli anni precedenti? Quali sono le ricadute per la scuola?

Punti di Forza (Digitare al max 1500 caratteri)	Punti di Debolezza (Digitare al max 1500 caratteri)
Alternanza scuola - lavoro (scuola secondaria di II grado)	Alternanza scuola - lavoro (scuola secondaria di II grado)

Rubrica di valutazione e Motivazione del giudizio assegnato

Rubrica di Valutazione	
Criterio di qualità: La scuola garantisce la continuità' dei percorsi scolastici e cura l'orientamento personale, scolastico e professionale degli studenti.	Situazione della scuola
<p>Le attività' di continuità' e/o di orientamento sono assenti o insufficienti, oppure singoli insegnanti realizzano attività' di continuità' e/o orientamento limitatamente ad alcune sezioni, senza forme di coordinamento a livello di scuola.</p> <p>Per la scuola secondaria di II grado - La scuola ha stipulato convenzioni con un partenariato non diversificato di imprese ed associazioni del territorio. Il numero di convenzioni e' nettamente inferiore al riferimento provinciale. La scuola non ha integrato nella propria offerta formativa i percorsi di alternanza scuola - lavoro. I progetti di alternanza non rispondono ai fabbisogni formativi del tessuto produttivo del territorio. Le attività' di alternanza non vengono monitorate. La scuola non ha definito le competenze attese per gli studenti a conclusione dei percorsi di alternanza e non utilizza criteri di valutazione delle competenze acquisite al termine dell'alternanza.</p>	1 - Molto critica
	2 -
<p>Le attività' di continuità' presentano un livello di strutturazione sufficiente anche se sono prevalentemente orientate alla formazione delle classi.</p> <p>Le attività' di orientamento coinvolgono almeno tutte le classi finali. La qualità' delle attività' proposte agli studenti e' in genere accettabile, anche se per lo più' limitate a presentare i diversi indirizzi di scuola superiore / corsi di studio universitari. La scuola non monitora i risultati delle proprie azioni di orientamento.</p> <p>Per la scuola secondaria di II grado - La scuola ha stipulato convenzioni con un partenariato non diversificato di imprese ed associazioni. Il numero di convenzioni stipulate è di poco inferiore al riferimento provinciale. La scuola ha integrato in modo non organico nella propria offerta formativa i percorsi di alternanza scuola – lavoro. I progetti di alternanza scuola lavoro rispondono solo in parte ai fabbisogni professionali del territorio e alle esigenze formative degli studenti. Le attività di alternanza scuola – lavoro vengono monitorate in modo occasionale. La scuola non definisce i criteri di valutazione delle competenze acquisite al termine del percorso di alternanza scuola-lavoro.</p>	3 - Con qualche criticità'
	4 -
<p>Le attività' di continuità' sono ben strutturate. La collaborazione tra i docenti di ordini di scuola diversi e' consolidata. La scuola realizza diverse attività finalizzate ad accompagnare gli studenti nel passaggio da un ordine di scuola all'altro.</p> <p>Le attività' di orientamento sono ben strutturate e coinvolgono anche le famiglie. La scuola realizza percorsi finalizzati alla conoscenza di sé e delle proprie attitudini. Gli studenti dell'ultimo anno e le famiglie, oltre a partecipare alle presentazioni delle diverse scuole/indirizzi di studio universitario, sono coinvolti in attività organizzate all'esterno (scuole, centri di formazione, università'). La scuola realizza attività' di orientamento alle realtà' produttive e professionali del territorio. La scuola monitora i risultati delle proprie azioni di orientamento; un buon numero di studenti segue il consiglio orientativo della scuola.</p> <p>Per la scuola secondaria di II grado - La scuola ha stipulato convenzioni con un variegato partenariato di imprese ed associazioni. Il numero di convenzioni stipulate è uguale o di poco superiore al riferimento provinciale. La scuola ha integrato nella propria offerta formativa i percorsi di alternanza scuola – lavoro. I progetti di alternanza rispondono ai fabbisogni professionali del territorio. Le attività di alternanza vengono monitorate. La scuola valuta e certifica le competenze degli studenti al termine del percorso di alternanza.</p>	5 - Positiva

		6 -
<p>Le attività di continuità sono organizzate in modo efficace. La collaborazione tra docenti di ordini di scuola diversi è ben consolidata e si concretizza nella progettazione di attività per gli studenti finalizzate ad accompagnarli nel passaggio tra un ordine di scuola e l'altro. La scuola predispone informazioni articolate sul percorso scolastico dei singoli studenti (es. portfolio) e monitora gli esiti degli studenti nel passaggio da un ordine di scuola all'altro. La scuola realizza azioni di orientamento finalizzate a far emergere le inclinazioni individuali che coinvolgono più classi, non solo quelle dell'ultimo anno. Inoltre propone attività mirate a far conoscere l'offerta formativa presente sul territorio, anche facendo svolgere attività formative esterne (scuole, centri di formazione, università). Le attività di orientamento sono ben strutturate e pubblicizzate e coinvolgono anche le famiglie. La scuola monitora i risultati delle proprie azioni di orientamento; la stragrande maggioranza degli studenti segue il consiglio orientativo della scuola.</p> <p>Per la scuola secondaria di II grado - La scuola ha stipulato convenzioni con un partenariato diversificato di imprese ed associazioni. Il numero di convenzioni stipulate è nettamente superiore al riferimento provinciale. La scuola ha integrato in modo organico nella propria offerta formativa i percorsi di alternanza scuola – lavoro. I progetti di alternanza scuola lavoro rispondono in modo coerente ai fabbisogni formativi del tessuto produttivo del territorio e alle esigenze formative degli studenti. Le attività di alternanza vengono monitorate in maniera regolare. La scuola ha definito le competenze attese per gli studenti a conclusione dei percorsi di alternanza. La scuola valuta e certifica le competenze degli studenti al termine del percorso di alternanza sulla base di criteri definiti e condivisi.</p>		7 - Eccellente

Motivazione del giudizio assegnato

Si registra una positiva programmazione e realizzazione degli interventi di continuità, nonostante il territorio non offra possibilità di progettare in maniera allargata.
--

3B Processi - Pratiche gestionali e organizzative

3B.5 Orientamento strategico e organizzazione della scuola

Subarea: Missione e visione della scuola

Domande Guida
La missione e la visione dell'istituto sono definite chiaramente?
La missione e la visione dell'istituto sono condivise all'interno della comunità scolastica? Sono rese note anche all'esterno, presso le famiglie e il territorio?

Punti di Forza (Digitare al max 1500 caratteri)	Punti di Debolezza (Digitare al max 1500 caratteri)
La missione della scuola e le priorità strategiche sono state definite in modo chiaro collegialmente e vengono condivise nella comunità scolastica attraverso la pubblicazione del P.T.O.F. e la divulgazione dello stesso nelle riunioni del Nuclei Interni di Valutazione, del Gruppo di Miglioramento e degli organi collegiali.	nessuno

Subarea: Monitoraggio delle attività

Domande Guida
In che modo la scuola monitora lo stato di avanzamento delle attività che svolge? Quali strumenti di monitoraggio adotta?
La scuola utilizza forme di bilancio sociale per rendicontare la propria attività all'esterno?

Punti di Forza (Digitare al max 1500 caratteri)	Punti di Debolezza (Digitare al max 1500 caratteri)
<p>La scuola pianifica le azioni per il raggiungimento dei propri obiettivi attraverso il Gruppo di Miglioramento, i Nuclei Interni di Autovalutazione e gli organi collegiali. Monitora lo stato di avanzamento per il raggiungimento degli obiettivi attraverso gli stessi organismi.</p> <p>Vengono adottati diversi strumenti di controllo, dalle relazioni dei singoli organismi ai questionari di soddisfazione. Relazioni e dati emergenti dai questionari, gli stessi dati RAV, sono gli strumenti per la rilevazione delle criticità e la tabulazione di successive azioni per il raggiungimento degli obiettivi fissati nel P.d.M.</p> <p>La scuola utilizza il bilancio sociale per rendicontare la propria attività all'esterno attraverso la relazione finale del Dirigente Scolastico al Consiglio di Istituto che viene pubblicato all'albo. In questo documento vengono sintetizzate tutte le azioni messe in atto e le criticità e i punti forza evidenziati dai diversi organi collegiali che si riuniscono precedentemente al 30 giugno e i cui lavori vengono considerati propedeutici al documento del Dirigente. Partendo dal contesto e dal dichiarato, vengono monitorati l'agito e i relativi esiti.</p>	Nessuno

Subarea: Organizzazione delle risorse umane

3.5.a Gestione delle funzioni strumentali

3.5.a.1 Modalita' di distribuzione delle risorse per le funzioni strumentali

Modalita' di distribuzione delle risorse per le funzioni strumentali				
		Riferimento Provinciale %	Riferimento Regionale %	Riferimento Nazionale %
Validi	Meno di 500 €	5,6	14,1	14,4
	Tra 500 e 700 €	31	29	26,8
	Tra 700 e 1000 €	47,6	39,2	35
	Più di 1000 €	15,9	17,7	23,8
	n.d.			
Situazione della scuola: SAIC8BH007	Tra 700 e 1000 euro			

3.5.b Gestione del Fondo di Istituto

3.5.b.1 Ripartizione del FIS tra insegnanti e personale ATA

Istituto:SAIC8BH007 % - Ripartizione del FIS tra insegnanti e personale ATA				
opzione	Situazione della scuola: SAIC8BH007 %	Riferimento Provinciale %	Riferimento Regionale %	Riferimento Nazionale %
Percentuale del FIS per gli insegnanti	68,75	70	70,5	72,8
Percentuale del FIS per gli ATA	31,25	30,2	29,6	27,3

3.5.b.3 Quota di insegnanti che percepisce più di 500€ di FIS

Istituto:SAIC8BH007 % - Quota di insegnanti che percepisce più di 500€ di FIS				
opzione	Situazione della scuola: SAIC8BH007 %	Riferimento Provinciale %	Riferimento Regionale %	Riferimento Nazionale %
Quota insegnanti che percepisce più di 500€ (rispetto al totale degli insegnanti che usufruisce del FIS)	50	34,69	29,56	24,41

3.5.b.5 Personale ATA che percepisce piu' di 500 euro di FIS

Istituto:SAIC8BH007 % - Personale ATA che percepisce piu' di 500 euro di FIS				
opzione	Situazione della scuola: SAIC8BH007 %	Riferimento Provinciale %	Riferimento Regionale %	Riferimento Nazionale %
Percentuale ATA che percepisce più di 500€ (rispetto al totale del personale ATA che usufruisce del FIS)	68,4210526315789	60,81	51,36	40,09

3.5.c Gestione delle assenze degli insegnanti

3.5.c.1234 Assenze degli insegnanti-PRIMARIA

Istituto:SAIC8BH007 - Assenze degli insegnanti-PRIMARIA				
opzione	Situazione della scuola: SAIC8BH007	Riferimento Provinciale %	Riferimento Regionale %	Riferimento Nazionale %
Percentuale di ore di supplenza svolte dagli insegnanti esterni	40,8	29,63	25,4	37,34
Percentuale di ore di supplenza retribuite svolte dagli insegnanti interni	0	6,43	6,99	7,8
Percentuale di ore di supplenza non retribuite svolte dagli insegnanti interni	59,2			
Percentuale di ore non coperte	0			

3.5.c.1234 Assenze degli insegnanti-SECONDARIA

Istituto:SAIC8BH007 - Assenze degli insegnanti-SECONDARIA				
opzione	Situazione della scuola: SAIC8BH007	Riferimento Provinciale %	Riferimento Regionale %	Riferimento Nazionale %
Percentuale di ore di supplenza svolte dagli insegnanti esterni	50	5,18	3,85	3
Percentuale di ore di supplenza retribuite svolte dagli insegnanti interni	0	41,65	42,26	39,25
Percentuale di ore di supplenza non retribuite svolte dagli insegnanti interni	50			
Percentuale di ore non coperte	0			

3.5.c.5 Variazione ore di supplenza non coperte-PRIMARIA

Istituto:SAIC8BH007 - Variazione ore di supplenza non coperte-PRIMARIA				
opzione	Situazione della scuola: SAIC8BH007	Riferimento Provinciale	Riferimento Regionale	Riferimento Nazionale
Variazione delle ore di insegnamento non coperte del 2016/17 rispetto al 2014/15	2	0	0	0
Variazione delle ore di supplenza svolte dagli insegnanti esterni del 2016/17 rispetto al 2014/15	102	-16	-15,5	-38

3.5.c.5 Variazione ore di supplenza non coperte-SECONDARIA

Istituto:SAIC8BH007 - Variazione ore di supplenza non coperte-SECONDARIA				
opzione	Situazione della scuola: SAIC8BH007	Riferimento Provinciale	Riferimento Regionale	Riferimento Nazionale
Variazione delle ore di insegnamento non coperte del 2016/17 rispetto al 2014/15	-44	0	0	0
Variazione delle ore di supplenza svolte dagli insegnanti esterni del 2016/17 rispetto al 2014/15	216	0	0	0

3.5.d Progetti realizzati

3.5.d.1 Ampiezza dell'offerta dei progetti

Istituto:SAIC8BH007 - Ampiezza dell'offerta dei progetti				
opzione	Situazione della scuola: SAIC8BH007	Riferimento Provinciale	Riferimento Regionale	Riferimento Nazionale
Ampiezza dell'offerta dei progetti	4	6,89	6,53	11,27

3.5.d.2 Indice di frammentazione dei progetti

Istituto:SAIC8BH007 - Indice di frammentazione dei progetti				
opzione	Situazione della scuola: SAIC8BH007	Riferimento Provinciale	Riferimento Regionale	Riferimento Nazionale
Indice di frammentazione dei progetti - spesa media per progetto in euro	4025	5018,64	7265,81	6904,86

3.5.d.3 Indice di spesa dei progetti per alunno

Istituto:SAIC8BH007 - Indice di spesa dei progetti per alunno				
opzione	Situazione della scuola: SAIC8BH007	Riferimento Provinciale %	Riferimento Regionale %	Riferimento Nazionale %
Indice di spesa per progetti per alunno in euro	27,38	29,09	28,96	48,39

3.5.d.4 Indice di spesa per la retribuzione del personale nei progetti

Istituto:SAIC8BH007 - Indice di spesa per la retribuzione del personale nei progetti				
opzione	Situazione della scuola: SAIC8BH007	Riferimento Provinciale %	Riferimento Regionale %	Riferimento Nazionale %
Indice di spesa per la retribuzione del personale nei progetti	50	20,22	23,06	18,05

Domande Guida
Quali funzioni strumentali ha individuato la scuola e quanti docenti svolgono tali funzioni? Come è ripartito il Fondo di istituto? Quanti docenti ne beneficiano? Quanti ATA?
In che modo sono gestite le assenze del personale?
C'è una chiara divisione dei compiti e delle aree di attività tra il personale ATA?
Le responsabilità e i compiti dei docenti che hanno incarichi specifici sono definiti in modo chiaro?

Punti di Forza (Digitare al max 1500 caratteri)	Punti di Debolezza (Digitare al max 1500 caratteri)
<p>La scuola ha individuato le seguenti Funzioni strumentali</p> <ul style="list-style-type: none"> - 1 Area Piano dell'offerta formativa - - 2 Sito web- -3 Inclusione- - 4 Orientamento e Continuità- - 5 Valutazione -Autovalutazione- Monitoraggio-INVALSI <p>.Il Fondo di Istituto viene distribuito sulla base dell'offerta formativa, ovvero delle progettualità ed azioni necessarie a quanto previsto nel PTOF. Ne beneficiano docenti e ATA sulla base della disponibilità degli stessi a prestare le proprie competenze.</p> <p>Le assenze del personale sono gestite utilizzando l'organico di potenziamento e la flessibilità oraria, o nomina supplente allorquando se ne verificano i presupposti normativi.</p> <p>La divisione dei compiti e delle aree di attività tra i docenti con incarichi di responsabilità è chiara, lo stesso dicasi per le responsabilità e i compiti dei docenti che hanno incarichi specifici.</p>	<p>Esiste una divisione dei compiti e delle aree di attività tra il personale ATA, ma l'esiguità dell'organico e le assenze del personale rendono spesso superflua tale divisione, tanto vale soprattutto per il personale ata profilo Assistenti amministrativi.</p>

Subarea: Gestione delle risorse economiche

3.5.e Progetti prioritari

3.5.e.1 Tipologia dei progetti prioritari

Istituto:SAIC8BH007 % - Tipologia dei progetti prioritari				
opzione	Situazione della scuola: SAIC8BH007 %	Riferimento Provinciale %	Riferimento Regionale %	Riferimento Nazionale %
Formazione e aggiornamento del personale	0	21	20,8	17,2
Educazione alla convivenza civile	0	17,5	17,1	14,7
Attivita' artistico - espressive	0	16,8	14,4	12,3
Tecnologie informatiche (TIC)	0	21,7	22,7	38,6
Lingue straniere	2	44,1	31,6	34,5
Prevenzione del disagio - inclusione	0	9,1	7,3	11
Abilita' logico-matematiche e scientifiche	1	35	37,6	36,4
Abilita' linguistiche / lettura / biblioteca	0	20,3	21,8	25,5
Altri argomenti	0	10,5	13,1	16,6
Progetto trasversale d' istituto	0	8,4	7,3	13,3
Orientamento - accoglienza - continuita'	0	13,3	15,9	17,9
Sport	0	15,4	13,5	14,3

3.5.e.2 Durata media dei progetti prioritari

Istituto:SAIC8BH007 - Durata media dei progetti prioritari				
opzione	Situazione della scuola: SAIC8BH007	Riferimento Provinciale	Riferimento Regionale	Riferimento Nazionale
Durata media dei progetti in anni	1	1,53	1,64	3,06

3.5.e.4 Descrizione dell'importanza dei progetti prioritari

Istituto:SAIC8BH007 % - Descrizione dell'importanza dei progetti prioritari	
	Situazione della scuola: SAIC8BH007 %
Progetto 1	POTENZIAMENTO DELLA PRATICA E DELLA CULTURA MUSICALE
Progetto 2	MIGLIORAMENTO DELLA QUALITÀ DELL'APPRENDIMENTO DI LINGUA INGLESE, POTENZIAMENTO DELLE COMPETENZE CHIAVE
Progetto 3	MIGLIORAMENTO DELLA QUALITÀ DELL'APPRENDIMENTO DELLA LINGUA FRANCESE, POTENZIAMENTO DELLE COMPETENZE CHIAVE


3.5.e.5 Livello di coinvolgimento di esperti esterni nei progetti prioritari

Livello di coinvolgimento di esperti esterni nei progetti prioritari				
		Riferimento Provinciale %	Riferimento Regionale %	Riferimento Nazionale %
Validi	Nessun coinvolgimento	34,1	37,7	19,9
	Basso coinvolgimento	18,3	22,7	18,8
	Alto coinvolgimento	47,6	39,7	61,3
Situazione della scuola: SAIC8BH007		Nessun coinvolgimento		

Domande Guida
L'allocazione delle risorse economiche nel Programma annuale è coerente con il Piano Triennale dell'Offerta Formativa?
Quanto spende in media la scuola per ciascun progetto (cfr. l'indice di frammentazione della spesa)?
Quali sono i tre progetti prioritari per la scuola? Qual è la durata media di questi progetti? Sono coinvolti esperti esterni?
Le spese si concentrano sui progetti prioritari (cfr. l'indice di concentrazione della spesa)?

Punti di Forza (Digitare al max 1500 caratteri)	Punti di Debolezza (Digitare al max 1500 caratteri)
Vi è coerenza tra le scelte educative adottate dall'Istituto e l'allocazione delle risorse economiche. Le spese per i progetti si concentrano sulle tematiche ritenute prioritarie dalla scuola e dalle famiglie e finalizzati allo sviluppo delle competenze. La spesa di progetto media è di 2500 euro. I progetti prioritari riguardano le lingue straniere, le competenze informatiche, la durata media è di 30/40 h. Per i PON e il progetto POR Regione Campania Scuola viva è previsto il coinvolgimento esperti esterni.	/

Rubrica di valutazione e Motivazione del giudizio assegnato

Rubrica di Valutazione	
Criterio di qualità: La scuola definisce la propria missione e la visione, monitora in modo sistematico le attività che svolge, individua ruoli di responsabilità e compiti per il personale in modo funzionale e utilizza in modo adeguato le risorse economiche.	Situazione della scuola
La missione e la visione della scuola non sono state definite oppure sono state definite in modo vago. Non sono presenti forme di monitoraggio delle azioni. La definizione delle responsabilità e dei compiti tra le diverse componenti scolastiche è poco chiara o non è funzionale all'organizzazione delle attività. Le spese definite nel Programma annuale non sono coerenti con le scelte indicate nel Piano triennale dell'offerta formativa. Le risorse economiche destinate ai progetti non sono investite in modo adeguato.	1 - Molto critica
	2 -
La scuola ha definito la missione e la visione, anche se sono poco condivise nella comunità scolastica e con le famiglie e il territorio. Il monitoraggio delle azioni è attuato in modo non strutturato. È presente una definizione delle responsabilità e dei compiti tra le diverse componenti scolastiche, anche se non tutti i compiti sono chiari e funzionali all'organizzazione delle attività. Solo alcune spese definite nel Programma annuale sono coerenti con le scelte indicate nel Piano triennale dell'offerta formativa. Solo una parte delle risorse economiche destinate ai progetti sono investite in modo adeguato.	3 - Con qualche criticità
	4 -
La scuola ha definito la missione e la visione e queste sono condivise nella comunità scolastica, con le famiglie e il territorio. La scuola utilizza forme strutturate di monitoraggio delle azioni. Responsabilità e compiti delle diverse componenti scolastiche sono individuati chiaramente. La maggior parte delle spese definite nel Programma annuale sono coerenti con le scelte indicate nel Piano triennale dell'offerta formativa. La maggior parte delle risorse economiche destinate ai progetti sono investite in modo adeguato.	5 - Positiva
	6 -
La scuola ha definito la missione e la visione e queste sono condivise nella comunità scolastica, con le famiglie e il territorio. La scuola utilizza in modo sistematico forme strutturate di monitoraggio delle azioni, che permettono di orientare le strategie e riprogettare le azioni. Responsabilità e compiti del personale sono individuati chiaramente e sono funzionali alle attività. Tutte le spese definite nel Programma annuale sono coerenti con le scelte indicate nel Piano triennale dell'offerta formativa. Tutte le risorse economiche destinate ai progetti sono investite in modo adeguato.	 7 - Eccellente

Motivazione del giudizio assegnato

La scuola ha definito la missione e le priorità dei processi, condividendoli con la comunità scolastica. Il controllo e il monitoraggio delle azioni sono attuati in modo strutturato.
È presente la definizione delle responsabilità e dei compiti tra le diverse componenti scolastiche, i compiti sono chiari e funzionali all'organizzazione delle attività.
Le risorse economiche e materiali sono convogliate nel perseguimento degli obiettivi prioritari dell'istituto.

3B.6 Sviluppo e valorizzazione delle risorse umane

Subarea: Formazione

3.6.a Formazione per gli insegnanti

3.6.a.1 Numerosità delle attività di formazione

Istituto:SAIC8BH007 - Numerosità delle attività di formazione				
opzione	Situazione della scuola: SAIC8BH007	Riferimento Provinciale	Riferimento Regionale	Riferimento Nazionale
Numero di progetti di formazione per gli insegnanti	8	12,4	14,56	13,79

3.6.a.2 Tipologia degli argomenti della formazione

Istituto:SAIC8BH007 - Tipologia degli argomenti della formazione				
opzione	Situazione della scuola: SAIC8BH007	Riferimento Provinciale	Riferimento Regionale	Riferimento Nazionale
Curricolo e discipline	1	11,78	15,9	13,98
Attuazione autonomia didattica, organizzativa e gestionale delle scuole	0	11,25	15,57	13,41
Aspetti normativi	0	11,73	16,11	13,86
Valutazione degli apprendimenti, certificazione delle competenze, valutazione interna / autovalutazione	0	11,59	15,84	13,71
Progettazione e pianificazione di percorsi di miglioramento	1	11,36	15,66	13,48
Tecnologie informatiche e loro applicazione all'attività didattica	3	12,4	16,56	14,51
Inclusione studenti con disabilità e DSA	0	12,01	16,41	14,23
Inclusione studenti con cittadinanza non italiana	1	11,16	15,5	13,37
Temi multidisciplinari	0	11,27	15,6	13,51
Lingue straniere	1	11,23	15,59	13,54
Prevenzione del disagio giovanile nelle diverse forme	1	11,29	15,63	13,61
Orientamento	0	11,11	15,46	13,31
Altro	0	11,31	15,66	13,55

3.6.a.6 Tipologia di finanziamento delle attività di formazione

Istituto:SAIC8BH007 - Tipologia di finanziamento delle attività di formazione				
opzione	Situazione della scuola: SAIC8BH007	Riferimento Provinciale	Riferimento Regionale	Riferimento Nazionale
Finanziato direttamente dalla scuola	0	13,98	18,21	15,89
Finanziato dalla rete di ambito	0	12,78	17,43	14,72
Finanziato dalla rete di scopo	0	12,95	17,31	14,61
Finanziato dall'ufficio scolastico regionale	7	13,52	17,87	14,92
Finanziato dal singolo docente	1	13,09	17,28	14,46
Finanziato da altri soggetti esterni	0	13,84	17,96	15,2

Domande Guida
La scuola raccoglie le esigenze formative dei docenti e del personale ATA?
Quali temi per la formazione la scuola promuove e perché? (es. curriculum e competenze, bisogni educativi speciali, tecnologie didattiche, ecc.)?
Qual è la qualità delle iniziative di formazione promosse dalla scuola?
Quali ricadute hanno le iniziative di formazione nell'attività didattica e organizzativa?

Punti di Forza (Digitare al max 1500 caratteri)	Punti di Debolezza (Digitare al max 1500 caratteri)
La scuola raccoglie le esigenze formative dei docenti e del personale ATA sia in momenti collegiali e assemblee, quali proposte, sia dei singoli dipendenti, attraverso monitoraggio. La scuola, in attesa della formazione promossa dall'ambito, per l'anno scolastico in corso, ha proceduto alla formazione sulla sicurezza e all'autoformazione sulle Indicazioni Nazionali, nuovi scenari. Il personale ATA ha partecipato alla formazione di ambito	Alcuni docenti non hanno partecipato ad esperienze formative.

Subarea: Valorizzazione delle competenze

Domande Guida
La scuola utilizza le informazioni sulle competenze del personale (es. curriculum, corsi frequentati, ecc.)? In che modo? La scuola tiene conto delle competenze del personale per una migliore gestione delle risorse umane (es. assegnazione di incarichi retribuiti, suddivisione dei compiti)?
Il peso attribuito ai diversi criteri dal Comitato per la valutazione dei docenti è stato ritenuto adeguato dai docenti della scuola?
La scuola adotta altre forme per la valorizzazione delle professionalità?

Punti di Forza (Digitare al max 1500 caratteri)	Punti di Debolezza (Digitare al max 1500 caratteri)
La scuola raccoglie le competenze del personale in curriculum che costituiscono un database e utilizza le esperienze formative fatte dai docenti per una migliore valorizzazione e gestione delle risorse umane. Il peso attribuito ai diversi criteri dal Comitato per la valutazione dei docenti è stato ritenuto adeguato dai docenti della scuola, in quanto i criteri sono stati socializzati in sede di Collegio dei docenti durante il quale sono stati oggetto di riflessione e analisi prima della loro applicazione. È stata demandata a delibera collegiale la scelta della modalità di suddivisione del bonus, per fasce, questo prima del nuovo CCNL, a breve seguirà contrattazione.	La scuola non adotta altre forme per la valorizzazione delle professionalità.

Subarea: Collaborazione tra insegnanti

3.6.b Formazione per il personale ATA

3.6.b.1 Numerosità' delle attività' di formazione

Istituto:SAIC8BH007 - Numerosità' delle attività' di formazione				
opzione	Situazione della scuola: SAIC8BH007	Riferimento Provinciale (% scuole che ha attivato gruppi per argomento)	Riferimento Regionale (% scuole che ha attivato gruppi per argomento)	Riferimento Nazionale (% scuole che ha attivato gruppi per argomento)
Numero di progetti di formazione per il personale ATA	2	2,66	2,48	2,57

3.6.b.2 Tipologia degli argomenti delle attivita' di formazione

Istituto:SAIC8BH007 - Tipologia degli argomenti delle attivita' di formazione				
opzione	Situazione della scuola: SAIC8BH007	Riferimento Provinciale %	Riferimento Regionale %	Riferimento Nazionale %
Accoglienza, vigilanza e comunicazione	0	2,39	2,28	2,24
Il proprio ruolo nell'organizzazione scolastica, collaborazione con insegnanti e dirigente scolastico nei processi d'innovazione	0	2,36	2,29	2,24
Gestione amministrativa del personale	0	2,7	2,64	2,62
Altro	0	2,36	2,27	2,22
Gestione dell'emergenza e del primo soccorso	0	2,55	2,49	2,45
Il servizio pubblico	1	2,65	2,52	2,42
Contratti e procedure amministrativo-contabili	0	2,38	2,26	2,2
Procedure digitali sul SIDI	0	2,47	2,3	2,29
Gestione delle relazioni interne ed esterne	0	2,34	2,25	2,18
Ricostruzioni di carriera e rapporti con le ragionerie territoriali	0	2,34	2,24	2,17
Gestione dei conflitti e dei gruppi di lavoro	0	2,4	2,29	2,21
Assistenza agli alunni con disabilita'	0	2,41	2,29	2,2
Disciplina dell'accesso alla luce delle recenti innovazioni normative	0	2,36	2,26	2,2
Gestione dei beni nei laboratori	0	2,34	2,24	2,18
Gestione tecnica del sito web della scuola	0	2,34	2,27	2,21
Supporto tecnico all'attivita' didattica	0	2,33	2,23	2,17
Collaborazione insegnanti e dirigenti scolastici nei processi di innovazione	0	2,5	2,41	2,39
Autonomia scolastica	0	2,51	2,36	2,26
Gestione del bilancio e delle rendicontazioni	0	2,41	2,3	2,25
Relazioni sindacali	0	2,33	2,24	2,18
Nuova disciplina in materia di appalti pubblici e adempimenti connessi con i progetti PON	0	2,35	2,27	2,21
Gestione delle procedure di acquisto con il mercato elettronico	0	2,37	2,27	2,21
Funzionalita' e sicurezza dei laboratori	1	2,65	2,49	2,49

3.6.c Gruppi di lavoro degli insegnanti

3.6.c.1 Numerosità degli argomenti per i quali è stato attivato un gruppo di lavoro

Numerosità degli argomenti per i quali è stato attivato un gruppo di lavoro				
		Riferimento Provinciale %	Riferimento Regionale %	Riferimento Nazionale %
Validi	Nessun gruppo di lavoro	1,5	1,1	1,4
	Gruppi di lavoro su 1 - 3 argomenti	12,7	11,4	9,3
	Gruppi di lavoro su 4 – 6 argomenti	28,4	24,7	28
	Gruppi di lavoro su 7 argomenti o più	57,5	62,8	61,3
Situazione della scuola: SAIC8BH007	Gruppi di lavoro su 7 argomenti o più'			

3.6.c.2 Tipologia degli argomenti dei gruppi di lavoro

Istituto:SAIC8BH007 - Tipologia degli argomenti dei gruppi di lavoro				
opzione	Situazione della scuola: SAIC8BH007	Riferimento Provinciale %	Riferimento Regionale %	Riferimento Nazionale %
Criteria comuni per la valutazione degli studenti	Presente	60,8	65,7	55,8
Temi disciplinari	Presente	65	66,7	66,1
Piano triennale dell'offerta formativa	Presente	52,4	55,4	52,5
Raccordo con il territorio	Dato mancante	51	59,4	58,2
Orientamento	Presente	53,8	62	69,6
Accoglienza	Presente	60,8	66,3	61,1
Competenze in ingresso e in uscita	Presente	81,8	85,4	86,2
Curricolo verticale	Dato mancante	23,1	29,4	32,7
Inclusione	Dato mancante	28,7	29,9	30,8
Continuità'	Presente	78,3	77,3	80,9
Temi multidisciplinari (cittadinanza, ambiente, salute, ecc.)	Presente	85,3	86,9	89,6

Domande Guida

La scuola promuove la partecipazione dei docenti a gruppi di lavoro? Su quali tematiche? Con quali modalità organizzative (es. Dipartimenti, gruppi di docenti per classi parallele, gruppi spontanei, ecc.)?

I gruppi di lavoro composti da insegnanti producono materiali o esiti utili alla scuola?

Gli insegnanti condividono strumenti e materiali didattici? C'è uno spazio per la raccolta di questi strumenti e materiali (es. archivio, piattaforma on line)?

Quale percezione hanno gli insegnanti del confronto professionale e dello scambio di informazioni tra colleghi?

Punti di Forza (Digitare al max 1500 caratteri)	Punti di Debolezza (Digitare al max 1500 caratteri)
La scuola incentiva la partecipazione dei docenti a gruppi di lavoro relativi alla didattica, alla qualità della scuola, alla progettualità dipartimentale, gruppi di docenti per classi parallele, gruppi strutturati per argomento. I gruppi di lavoro producono materiale :schede, relazioni, sintesi utili alla scuola. La scuola mette a disposizione dei docenti spazi per la condivisione di strumenti e materiali didattici, esiste uno spazio face book per la condivisione di materiale didattico, utilizzato anche dagli studenti, uno spazio google drive riservato ai docenti, nonché un'area pubblica sul sito dove vengono pubblicate le migliori pratiche oltre che spunti di lavoro e un'area riservata sul sito della scuola destinata a tutto il personale interessato. La condivisione di strumenti e materiali tra i docenti e' adeguata anche perchè alla fine di ogni anno scolastico vengono previsti anche momenti di riflessione collegiale che garantiscano la ricaduta di buone pratiche . La percezione è positiva quasi totalità partecipa e anche in modo attivo e propositivo, gli esiti del monitoraggio docenti sono positivi.	nessuno

Rubrica di valutazione e Motivazione del giudizio assegnato

Rubrica di Valutazione	
Criterio di qualità: La scuola valorizza le risorse professionali, promuove percorsi formativi di qualità e incentiva la collaborazione tra pari.	Situazione della scuola
La scuola non promuove iniziative di formazione per il personale, oppure le iniziative attivate non sono in relazione ai bisogni formativi del personale o sono di scarsa qualità. Le modalità adottate dalla scuola per valorizzare il personale non sono chiare e gli incarichi non sono assegnati sulla base delle competenze possedute. Non sono presenti gruppi di lavoro composti da docenti, oppure i gruppi non producono esiti utili alla scuola. Gli insegnanti non condividono i materiali didattici.	1 - Molto critica
	2 -
La scuola realizza iniziative formative di qualità sufficiente, che incontrano soltanto in parte i bisogni formativi del personale. Le modalità adottate dalla scuola per valorizzare il personale non sempre sono chiare e soltanto in alcuni casi gli incarichi sono assegnati sulla base delle competenze possedute. Nella scuola sono presenti gruppi di lavoro composti da insegnanti, anche se la qualità dei materiali o degli esiti che producono è disomogenea. Soltanto alcuni insegnanti condividono i materiali didattici.	3 - Con qualche criticità
	4 -
La scuola realizza iniziative formative di buona qualità e che rispondono ai bisogni formativi del personale. Le modalità adottate dalla scuola per valorizzare il personale sono chiare e la maggior parte degli incarichi sono assegnati sulla base delle competenze possedute. Nella scuola sono presenti gruppi di lavoro composti da insegnanti, che producono materiali o esiti di buona qualità. La maggior parte degli insegnanti condivide materiali didattici di vario tipo.	5 - Positiva
	6 -
La scuola realizza iniziative formative di qualità elevata, che rispondono appieno ai bisogni formativi del personale. Le modalità adottate dalla scuola per valorizzare il personale sono chiare e condivise e gli incarichi sono assegnati sistematicamente sulla base delle competenze possedute. Nella scuola sono presenti più gruppi di lavoro composti da insegnanti, che producono materiali e strumenti di qualità eccellente. Tutti gli insegnanti condividono materiali didattici di vario tipo. I materiali didattici sono raccolti in modo sistematico.	7 - Eccellente

Motivazione del giudizio assegnato
Il giudizio sarebbe stato più vicino al nr.7 , dal quale si discosta per le iniziative formative. La scuola non possiede fondi ex 440 per cui ha difficoltà ad organizzare corsi, nel corrente anno scolastico si contava sulla formazione delle reti di ambito. La scuola non possiede fondi da poter destinare a una valorizzazione propria del personale.

3B.7 Integrazione con il territorio e rapporti con le famiglie

Subarea: Collaborazione con il territorio

3.7.a Reti di scuole

3.7.a.1 Partecipazione a reti di scuole

Partecipazione a reti di scuole				
		Riferimento Provinciale %	Riferimento Regionale %	Riferimento Nazionale %
Validi	Nessuna rete	4,9	7,4	4,2
	1-2 reti	38	42,7	30,4
	3-4 reti	29,6	29,7	34,1
	5-6 reti	15,5	13,6	17,6
	7 o piu' reti	12	6,7	13,6
Situazione della scuola: SAIC8BH007		1-2 reti		

3.7.a.2 Reti di cui la scuola e' capofila

Reti di cui la scuola e' capofila				
		Riferimento Provinciale %	Riferimento Regionale %	Riferimento Nazionale %
Validi	Mai capofila	70,8	71,4	67
	Capofila per una rete	17,5	18,2	21,6
	Capofila per più reti	11,7	10,4	11,4
	n.d.			
Situazione della scuola: SAIC8BH007	Mai capofila			

3.7.a.3 Apertura delle reti ad enti o altri soggetti

Apertura delle reti ad enti o altri soggetti				
		Riferimento Provinciale %	Riferimento Regionale %	Riferimento Nazionale %
Validi	Nessuna apertura	41,5	40,4	36,6
	Bassa apertura	12,6	11,4	17,9
	Media apertura	17	18,8	20,6
	Alta apertura	28,9	29,4	24,9
	n.d.			
Situazione della scuola: SAIC8BH007	Media apertura (da 1/3 a 2/3 delle reti)			

3.7.a.4 Distribuzione delle reti per tipologia di finanziamento

Istituto:SAIC8BH007 - Distribuzione delle reti per tipologia di finanziamento				
opzione	Situazione della scuola: SAIC8BH007	Riferimento Provinciale (% scuole che hanno attivato reti per soggetto finanziatore)	Riferimento Regionale (% scuole che hanno attivato reti per soggetto finanziatore)	Riferimento Nazionale (% scuole che hanno attivato reti per soggetto finanziatore)
Stato	1	74,8	73,4	75,2
Regione	0	10,5	13,1	19,6
Altri enti locali o altre istituzioni pubbliche	0	9,1	10,5	20,8
Unione Europea	0	14	12	10
Contributi da privati	0	4,2	2,8	8,7
Scuole componenti la rete	1	58,7	35,8	53

3.7.a.5 Principale motivo di partecipazione alla rete

Istituto:SAIC8BH007 - Principale motivo di partecipazione alla rete				
opzione	Situazione della scuola: SAIC8BH007	Riferimento Provinciale (% scuole che hanno attivato reti per motivo)	Riferimento Regionale (% scuole che hanno attivato reti per motivo)	Riferimento Nazionale (% scuole che hanno attivato reti per motivo)
Per fare economia di scala	0	28	17,7	30,6
Per accedere a dei finanziamenti	0	21	15,8	27,5
Per migliorare pratiche didattiche ed educative	1	77,6	76,7	80,8
Per migliorare pratiche valutative	0	18,9	19	15,2
Altro	1	31,5	22,9	31,8

3.7.a.6 Distribuzione delle reti per attivita' svolta

Istituto:SAIC8BH007 - Distribuzione delle reti per attivita' svolta				
opzione	Situazione della scuola: SAIC8BH007	Riferimento Provinciale (% scuole che hanno attivato reti per attività)	Riferimento Regionale (% scuole che hanno attivato reti per attività)	Riferimento Nazionale (% scuole che hanno attivato reti per attività)
Progetti o iniziative riguardanti il curricolo e le discipline	0	30,1	22,9	23
Progetti o iniziative su temi multidisciplinari	0	11,2	8,6	14,5
Attività di formazione e aggiornamento del personale	2	76,9	68,2	71,3
Progetti o iniziative di innovazione metodologica e didattica	0	29,4	20,5	25,1
Progetti o iniziative di valutazione degli apprendimenti, certificazione delle competenze, valutazione interna - autovalutazione	0	16,8	17,8	16,1
Progetti o iniziative di orientamento	0	4,2	8,5	12,8
Progetti o iniziative per il contrasto alla dispersione scolastica	0	11,2	10,5	16,6
Progetti o iniziative per l'inclusione di alunni con disabilità e disturbi specifici di apprendimento	0	28	30,5	31,9
Progetti o iniziative per l'inclusione di alunni con cittadinanza non italiana	0	1,4	1,9	13,3
Gestione di servizi in comune	0	7	3,9	13,8
Realizzazione del piano nazionale scuola digitale	0	14,7	18,6	20,1
Realizzazione di eventi e manifestazioni progetti o iniziative didattiche, educative, sportive o culturali di interesse territoriale	0	14,7	17,4	18,4
Progetti o iniziative di contrasto al bullismo e al cyber bullismo	0	5,6	5,5	8,8
Valorizzazione delle risorse professionali	0	3,5	3,4	3,8
Altro	0	14,7	8,3	19,4

3.7.b Accordi formalizzati

3.7.b.1 Varieta' dei soggetti con cui la scuola stipula accordi

Varieta' dei soggetti con cui la scuola stipula accordi				
		Riferimento Provinciale %	Riferimento Regionale %	Riferimento Nazionale %
Validi	Nessun accordo	8,5	7,3	6,9
	Bassa varieta' (da 1 a 2)	19,7	18,6	16,8
	Medio - bassa varieta' (da 3 a 4)	44,4	48,5	49,1
	Medio - alta varieta' (da 6 a 8)	25,4	24,2	25
	Alta varieta' (piu' di 8)	2,1	1,4	2,3
Situazione della scuola: SAIC8BH007	Accordi con 1-2 soggetti			

3.7.b.2 Tipologia di soggetti con cui la scuola ha accordi

Istituto:SAIC8BH007 - Tipologia di soggetti con cui la scuola ha accordi				
opzione	Situazione della scuola: SAIC8BH007	Riferimento Provinciale %	Riferimento Regionale %	Riferimento Nazionale %
Altre scuole	Dato Mancante	44,8	40,1	43,5
Universita'	Dato Mancante	43,4	43,8	59,5
Enti di ricerca	Dato Mancante	9,1	6,7	8
Enti di formazione accreditati	Dato Mancante	39,9	33,4	25,4
Soggetti privati	Presente	21	20,8	27
Associazioni sportive	Dato Mancante	48,3	58,7	54,8
Altre associazioni o cooperative	Dato Mancante	69,9	71,3	65
Autonomie locali	Dato Mancante	62,9	56,3	61,5
ASL	Dato Mancante	42	39,1	42,3
Altri soggetti	Dato Mancante	24,5	18,3	18,5

3.7.c Raccordo scuola - territorio

3.7.c.1 Presenza di gruppi di lavoro per il raccordo con il territorio

Istituto:SAIC8BH007 - Presenza di gruppi di lavoro per il raccordo con il territorio				
opzione	Situazione della scuola: SAIC8BH007	Riferimento Provinciale (% di scuole che ha attivato gruppi)	Riferimento Regionale (% di scuole che ha attivato gruppi)	Riferimento Nazionale (% di scuole che ha attivato gruppi)
Presenza di gruppi di lavoro composti da insegnanti e rappresentanti del territorio	Presente	60,8	66,3	61,1

3.7.d Partecipazione formale dei genitori

3.7.d.1 Votanti effettivi alle elezioni del Consiglio di Istituto

Istituto:SAIC8BH007 - Votanti effettivi alle elezioni del Consiglio di Istituto				
opzione	Situazione della scuola: SAIC8BH007	Riferimento Provinciale %	Riferimento Regionale %	Riferimento Nazionale %
Percentuale di genitori votanti effettivi sul totale degli aventi diritto	13,237139272271	29,64	26,56	22,2

Domande Guida

Quali accordi di rete e collaborazioni con soggetti pubblici o privati ha la scuola? Per quali finalita'?

Qual e' la partecipazione della scuola nelle strutture di governo territoriale?

Quali ricadute ha la collaborazione con soggetti esterni sull'offerta formativa?

Punti di Forza (Digitare al max 1500 caratteri)	Punti di Debolezza (Digitare al max 1500 caratteri)
<p>L'Istituto è nella rete di scuole dell'ambito 23 provincia di Salerno.</p> <p>Attualmente, inoltre abbiamo in atto accordi finalizzati a:</p> <ul style="list-style-type: none"> -progetti miranti al benessere in collaborazione con Telefono azzurro; -progettualità sportiva In collaborazione con le Associazioni Vis Nova Salerno e Promosport Pellezzano; e con (progetto MIUR sport in classe) <p>In collaborazione con associazioni del territorio per il progetto Scuola viva (Miur Campania)</p> <p>La scuola è Test Center AICA.</p> <p>La scuola collabora con i servizi sociali nella gestione di casi problematici.</p> <p>La scuola ha stretto collaborazioni per i PON con BIMED.</p> <p>La ricaduta della collaborazione con soggetti esterni sull'offerta formativa è positiva in quanto incrementa l'offerta stessa.</p>	<p>La collaborazione di soggetti pubblici o privati non è ampliabile, a causa della posizione geografica del territorio e della scarsità sul territorio di associazioni nonprofit.</p>

Subarea: Coinvolgimento delle famiglie

3.7.e Partecipazione informale dei genitori

3.7.e.1 Partecipazione dei genitori agli incontri e alle attività della scuola

Partecipazione dei genitori agli incontri e alle attività della scuola				
		Riferimento Provinciale %	Riferimento Regionale %	Riferimento Nazionale %
Validi	Basso livello di partecipazione	17,8	17,1	20,1
	Medio - basso livello di partecipazione	19,4	27,7	30,6
	Medio - alto livello di partecipazione	40,3	36,5	36,5
	Alto livello di partecipazione	22,5	18,7	12,7
Situazione della scuola: SAIC8BH007 %		Medio - alto livello di partecipazione		

3.7.f Partecipazione finanziaria dei genitori

3.7.f.1 Importo medio del contributo volontario versato per studente

Istituto:SAIC8BH007 - Importo medio del contributo volontario versato per studente				
opzione	Situazione della scuola: SAIC8BH007	Riferimento Provinciale %	Riferimento Regionale %	Riferimento Nazionale %
Contributo medio volontario per studente (in euro)	0	0	0,01	0,02

3.7.g Capacita' della scuola di coinvolgere i genitori


3.7.g.1 Livello di coinvolgimento dei genitori da parte della scuola

Livello di coinvolgimento dei genitori da parte della scuola				
		Riferimento Provinciale %	Riferimento Regionale %	Riferimento Nazionale %
Validi	Basso coinvolgimento	0	0,3	0,1
	Medio - basso coinvolgimento	7,8	5	9,4
	Medio - alto coinvolgimento	63,1	66,7	73,6
	Alto coinvolgimento	29,1	28	16,9
Situazione della scuola: SAIC8BH007 %		Medio - alto co		

Domande Guida
In che modo le famiglie sono coinvolte nella definizione dell'offerta formativa?
Ci sono forme di collaborazione con i genitori per la realizzazione di interventi formativi o progetti?
La scuola coinvolge i genitori nella definizione del Regolamento d'istituto, del Patto di corresponsabilità o di altri documenti rilevanti per la vita scolastica? La scuola realizza interventi o progetti rivolti ai genitori (es. corsi, conferenze)?
La scuola utilizza strumenti on-line per la comunicazione con i genitori (es. registro elettronico)?

Punti di Forza (Digitare al max 1500 caratteri)	Punti di Debolezza (Digitare al max 1500 caratteri)
<p>Le linee di indirizzo del P.O.F./P.T.O.F. sono condivise collegialmente, il Dirigente Scolastico, a conclusione dell'anno scolastico, relaziona sull'andamento del Piano dell'Offerta formativa, e su tutte le azioni intraprese, raccogliendo osservazioni ed eventuali criticità dal Collegio, organo deputato all'elaborazione del P.O.F./P.T.O.F. e dal Consiglio di Istituto e da tutte le famiglie.</p> <p>Con le stesse modalità vengono elaborati il Regolamento d'istituto, il Patto di corresponsabilità e gli altri documenti rilevanti per la vita scolastica.</p> <p>Tali documenti vengono pubblicati sul sito web per la massima divulgazione e sono oggetto di confronto nei consigli di intersezione, interclasse e classe, nel N.I.V. / gruppo di Miglioramento di Istituto.</p> <p>La scuola utilizza anche modalità online per la comunicazione alle famiglie. Sono state svolte manifestazioni con il coinvolgimento delle famiglie (Telethon, giornata della legalità, orientamento, progetto teatro scuola viva ecc.) E' attivo il registro online aperto alle famiglie.</p>	//

Rubrica di valutazione e Motivazione del giudizio assegnato

Rubrica di Valutazione		
Criterio di qualità: La scuola svolge un ruolo propositivo nella promozione di politiche formative territoriali e coinvolge le famiglie nella definizione dell'offerta formativa e nella vita scolastica.	Situazione della scuola	
La scuola non partecipa a reti e non ha collaborazioni con soggetti esterni, oppure le collaborazioni attivate non hanno una ricaduta concreta per la scuola. Non si realizzano iniziative rivolte ai genitori e momenti di confronto con i genitori sull'offerta formativa.		1 - Molto critica
		2 -
La scuola partecipa a reti e/o ha collaborazioni con soggetti esterni, anche se alcune di queste collaborazioni devono essere maggiormente integrate nella vita della scuola. Si realizzano iniziative rivolte ai genitori, anche se le modalita' di coinvolgimento non sempre sono adeguate.		3 - Con qualche criticita'
		4 -
La scuola partecipa a reti e ha collaborazioni con soggetti esterni. Le collaborazioni attivate sono integrate in modo adeguato con l'offerta formativa. La scuola è coinvolta in momenti di confronto con i soggetti presenti nel territorio per la promozione delle politiche formative. Si realizzano iniziative rivolte ai genitori e momenti di confronto con i genitori sull'offerta formativa. Le modalita' di coinvolgimento dei genitori sono adeguate.		5 - Positiva
		6 -
La scuola partecipa in modo attivo o coordina reti e ha collaborazioni diverse con soggetti esterni. Le collaborazioni attivate contribuiscono in modo significativo a migliorare la qualita' dell'offerta formativa. La scuola e' un punto di riferimento nel territorio per la promozione delle politiche formative. Si realizzano iniziative rivolte ai genitori e momenti di confronto con i genitori sull'offerta formativa. I genitori partecipano attivamente alla definizione dell'offerta formativa. Le modalita' di coinvolgimento dei genitori sono efficaci.		7 - Eccellente

Motivazione del giudizio assegnato

L'Istituto presenta una situazione di integrazione con il territorio e le famiglie abbastanza positivo .

Lista Indicatori Scuola - Sezione: Processi

Estratto dal POF

INCLUSIVITÀ.pdf

5 Individuazione delle priorità

Priorità e Traguardi

ESITI DEGLI STUDENTI		DESCRIZIONE DELLA PRIORITA' (max 150 caratteri spazi inclusi)	DESCRIZIONE DEL TRAGUARDO (max 150 caratteri spazi inclusi)
✓	Risultati scolastici	Curare e rafforzare le competenze della fascia più debole per offrire a ciascuno opportunità di successo formativo.	Migliorare i livelli di apprendimento degli studenti e le votazioni conseguite potenziando le attività laboratoriali.
		Promuovere i talenti e le abilità degli studenti proiettati verso traguardi di eccellenza con percorsi progettuali formativi disciplinari ad hoc.	Incrementare il numero degli studenti che raggiungono fasce di voto elevate nelle classi terminali di scuola secondaria.
✓	Risultati nelle prove standardizzate nazionali	Miglioramento del punteggio INVALSI nelle prove di Italiano e soprattutto Matematica-scuola secondaria di I grado	Riduzione della variabilità di almeno due punti nei risultati INVALSI delle classi terze del triennio di riferimento.
✓	Competenze chiave europee	Adeguare l'impianto didattico alle Indicazioni Nazionali , nuovi scenari.	Incrementare le competenze sociali, digitali, metacognitive e metodologiche.
✓	Risultati a distanza	Mettere in atto azioni di recupero e potenziamento per le classi terze della scuola secondaria di primo grado.	Migliorare l'apprendimento degli studenti in difficoltà per migliorare gli esiti degli apprendimenti a distanza.

Motivare la scelta delle priorità sulla base dei risultati dell'autovalutazione (max 1500 caratteri spazi inclusi)

L'autovalutazione ha avuto la funzione di introdurre modalità riflessive sull'intera organizzazione dell'offerta educativa e didattica della scuola, ai fini del suo continuo miglioramento.

L'analisi dei dati evidenzia chiaramente la necessità prioritaria di agire sugli esiti

Obiettivi di processo

AREA DI PROCESSO		DESCRIZIONE DELL'OBIETTIVO DI PROCESSO (max 150 caratteri spazi inclusi)
✓	Curricolo, progettazione e valutazione	Continuare ad operare attraverso buone pratiche di autovalutazione e valutazione.
		Progettare, insegnare e valutare per competenze, in linea con Le indicazioni Nazionali-nuovi scenari.

✓	Ambiente di apprendimento	<p>Potenziare le attività che possano migliorare l'apprendimento degli studenti in difficoltà e valorizzare le eccellenze.</p> <p>Incrementare momenti di didattica laboratoriale finalizzata al recupero e potenziamento</p>
✓	Inclusione e differenziazione	<p>Diffondere capillarmente, anche a livello territoriale, buone prassi di inclusione e differenziazione.</p>
✓	Continuità e orientamento	<p>Consolidare buone prassi di continuità, accoglienza e orientamento.</p>
✓	Orientamento strategico e organizzazione della scuola	<p>Implementare la condivisione di strumenti e materiali tra i docenti.</p>
✓	Sviluppo e valorizzazione delle risorse umane	<p>Implementare azioni di formazione/aggiornamento per diffondere buone pratiche</p>
✓	Integrazione con il territorio e rapporti con le famiglie	<p>Consolidare la collaborazione con gli enti locali, le istituzioni e le agenzie formative del territorio.</p>

Indicare in che modo gli obiettivi di processo possono contribuire al raggiungimento delle priorità (max 1500 caratteri spazi inclusi)

Gli obiettivi di processo scelti possono contribuire al raggiungimento delle priorità in quanto rappresentano una definizione operativa delle attività su cui si intende agire concretamente per raggiungere le priorità strategiche individuate.